


Iron D



Heizkörper

Iron D 1120↑ x 500↔ ZX,

Farbe der Heizkörper: Metallic Red,

Farbe der Blende: RAL 7042

Code Heizkörper: WGIRD112050 KMREZX

Code Heizkörpergehäuse: WRCIRX112 K742

Ventile und Zubehör

Set Thermostat Verbunddeckventil, links, Chrom

Abdeckblende, Chrom

Iron D

Anschlusstypen

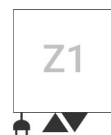
Warmwasserbetrieb



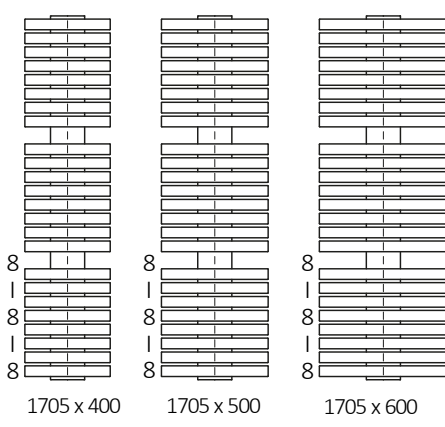
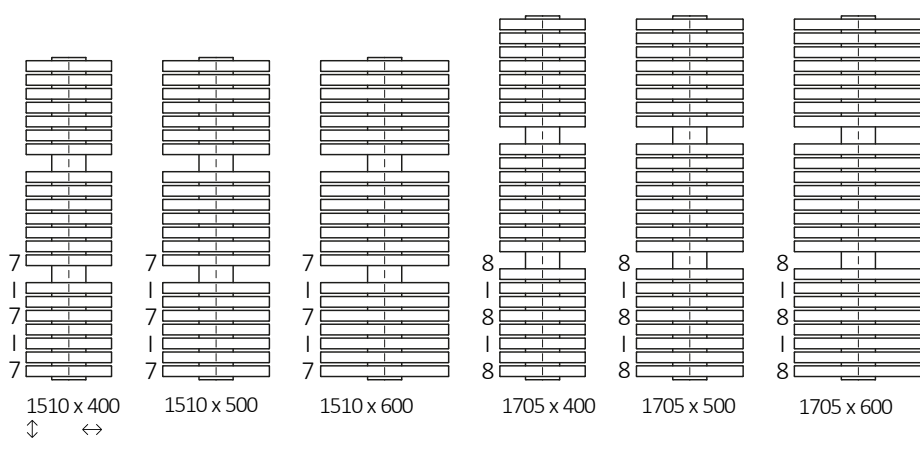
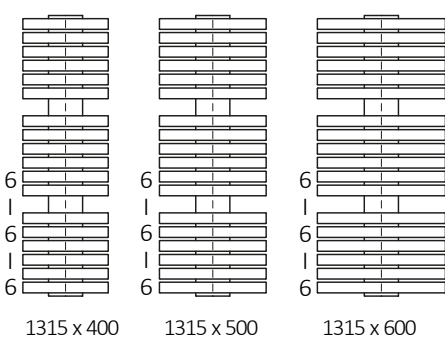
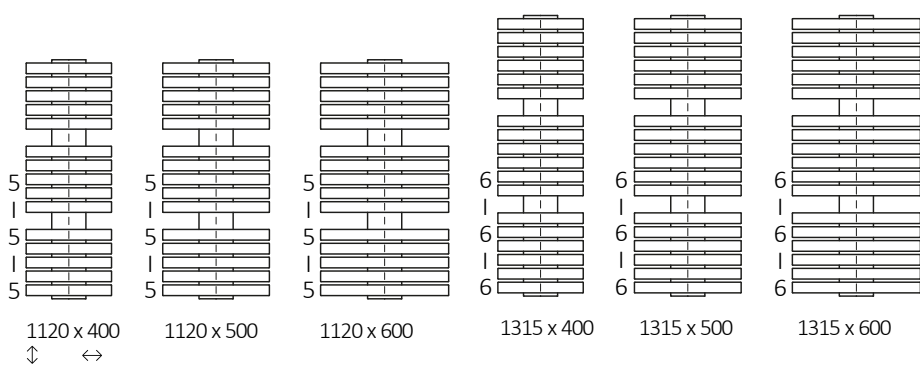
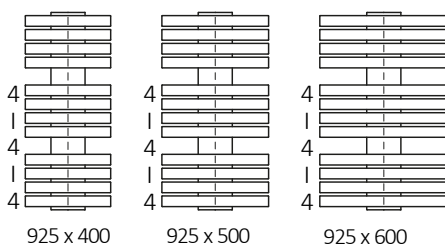
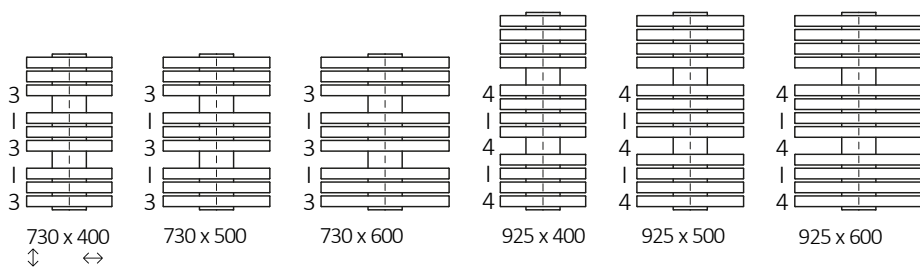
Elektrobetrieb



Mischbetrieb



Verfügbare Größen





Iron D

Technische Daten

Betriebsdruck: 600 kPa

Maximale Betriebstemperatur 95°C

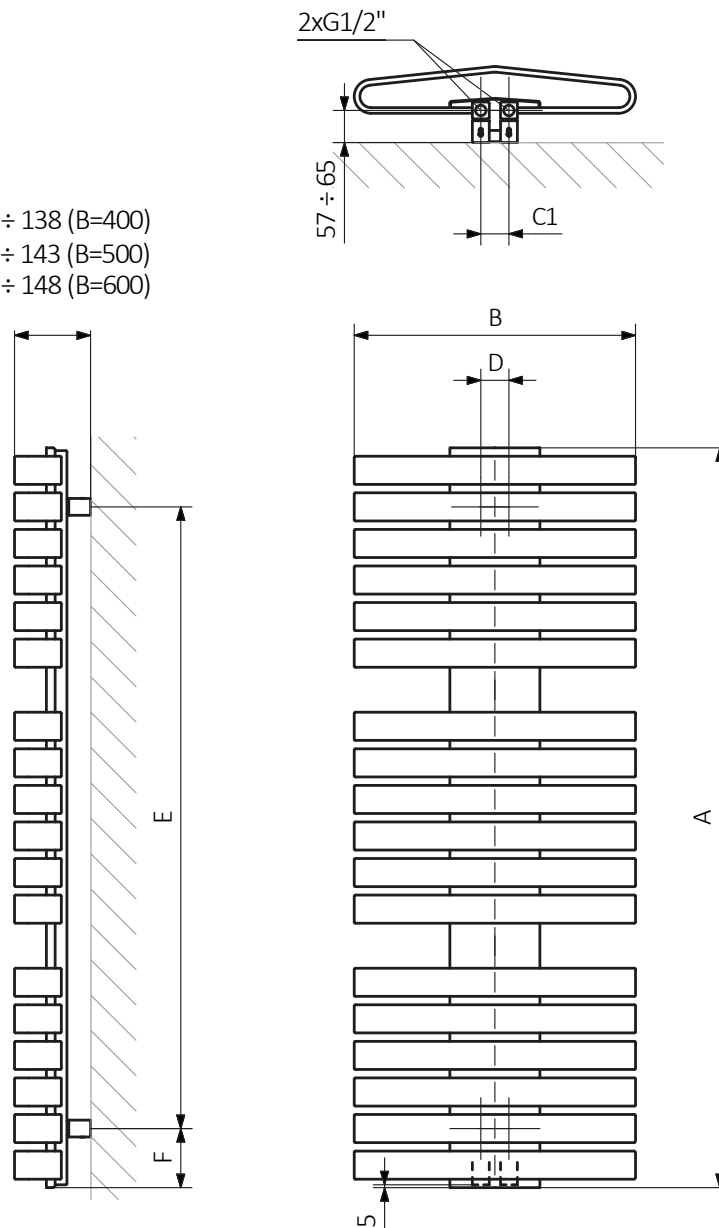
Höhe A \updownarrow (mm)	Breite B \leftrightarrow (mm)	Nabenabstand C1 (mm)	Horizontaler Abstand der Wandhalterungen D (mm)	Vertikaler Abstand der Wandhalterungen E (mm)	Position der unteren Wandhalterung F (mm)	Kapazität  (dm ³)	Gewicht  (kg)
730	400	50	50	530	100	3,29	13,24
730	500	50	50	530	100	3,89	15,69
730	600	50	50	530	100	4,48	18,13
925	400	50	50	725	100	4,32	17,30
925	500	50	50	725	100	5,11	20,56
925	600	50	50	725	100	5,90	23,82
1120	400	50	50	920	100	5,36	21,35
1120	500	50	50	920	100	6,34	25,42
1120	600	50	50	920	100	7,33	29,49
1315	400	50	50	1115	100	6,39	25,40
1315	500	50	50	1115	100	7,57	30,28
1315	600	50	50	1115	100	8,76	35,18
1510	400	50	50	1310	100	7,42	29,45
1510	500	50	50	1310	100	8,80	35,15
1510	600	50	50	1310	100	10,18	40,86
1705	400	50	50	1505	100	8,45	33,51
1705	500	50	50	1505	100	10,03	40,03
1705	600	50	50	1505	100	11,61	46,55

Iron D

Technische Zeichnung

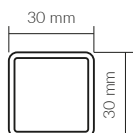
ZX

130 ÷ 138 (B=400)
135 ÷ 143 (B=500)
140 ÷ 148 (B=600)



A – Höhe B – Breite C1-C5 – Anschlussabstand D – horizontaler Wandhalterungsabstand E – Vertikaler Wandhalterungsabstand F – Abstand von der Achse der unteren Wandhalterung bis Unterkante des Kollektors

Kollektor:



Rohr:

