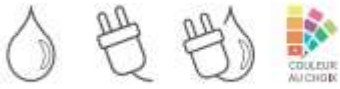


Quad B



Quadrus Bold 1185↓ × 450↔ E1
Farbe: RAL 3003

Heizpatrone MOA, Chrom

Quad B

Anschlusstypen

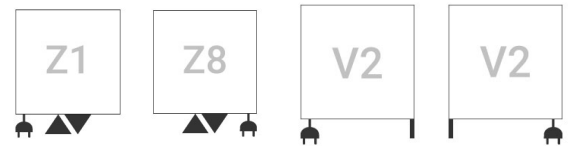
Warmwasserbetrieb



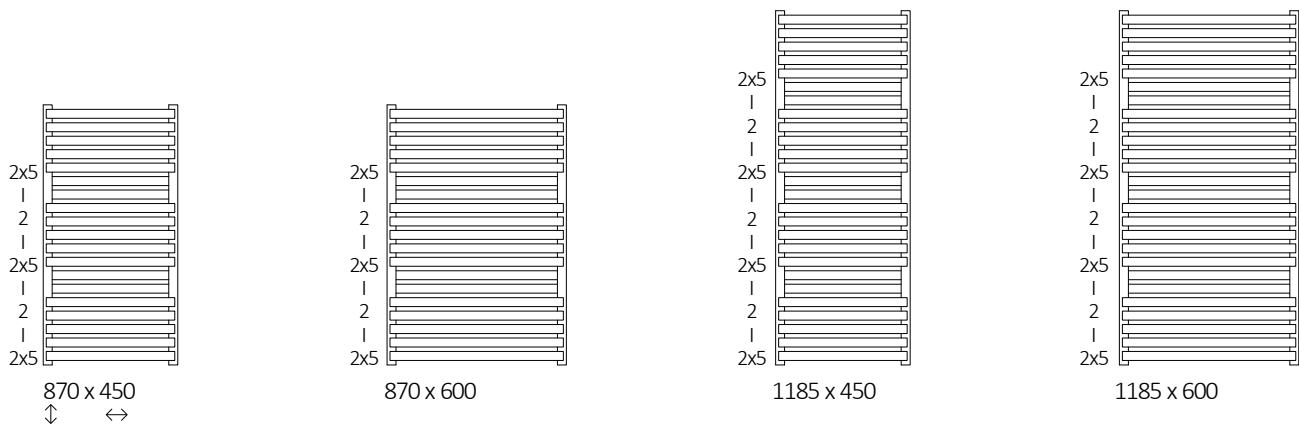
Elektrobetrieb



Mischbetrieb



Verfügbare Größen



Technische Daten

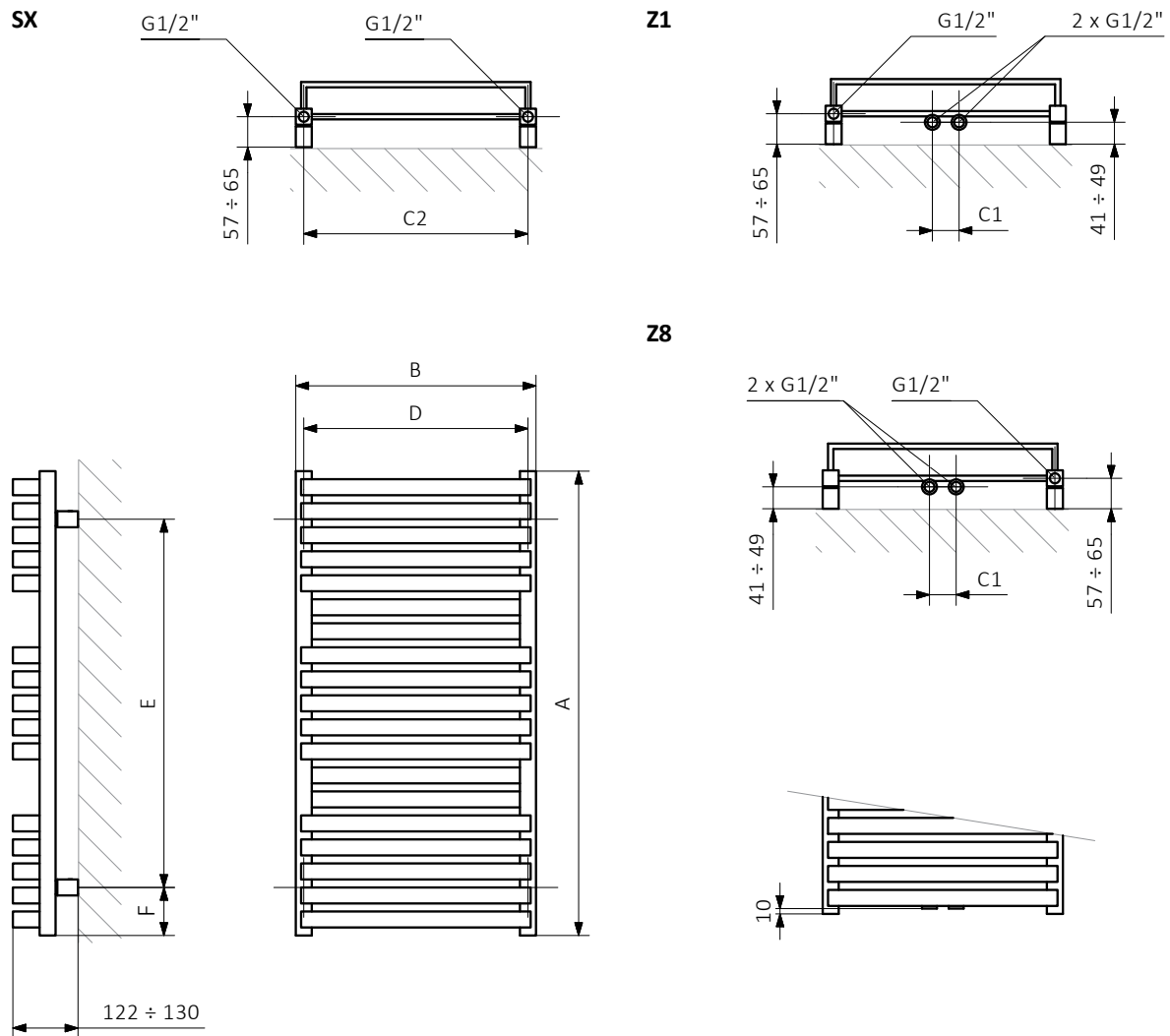
Betriebsdruck: 1000 kPa

Maximale Betriebstemperatur: 95°C

A ↓ [mm]	B ↔ [mm]	C1 [mm]	C2 [mm]	55/20°C [W]	55/40°C [W]	 [W]	D [mm]	E [mm]	F [mm]	 [dm ²]	 [kg]	Artikelnummer <small>Keine gebundene Code + 3</small>
870	450	50	420	531	285	600	420	690	90	4,11	15,70	WGQBA087045
870	600	50	570	708	380	800	570	690	90	5,08	20,24	WGQBA087060
1185	450	50	420	835	446	800	420	1005	90	5,57	21,23	WGQBA118045
1185	600	50	570	1113	594	1200	570	1005	90	6,88	27,38	WGQBA118060

Quad B

Technische Zeichnung:



A – Höhe B – Breite C1-C5 – Anschlussabstand D – horizontaler Wandhalterungsabstand E – Vertikaler Wandhalterungsabstand F – Abstand von der Achse der unteren Wandhalterung bis Unterkante des Kollektors

Kollektor: **Rohr:**

