


Tytus



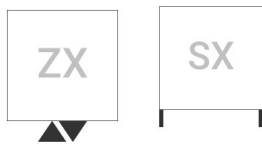
Tytus 1260↑ × 440⇔ SX
Farbe: RAL 3020

Anschlussgarnitur: Set Winkeleck-Thermostatventil, links, Chrom
Set einteilige Blende, Chrom

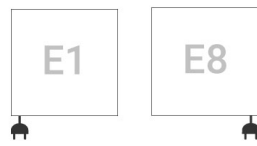
Tytus

Anschlussstypen

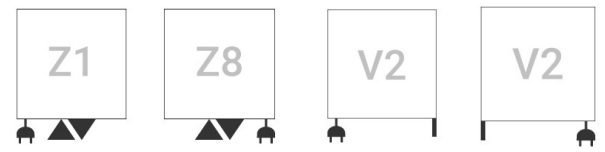
Warmwasserbetrieb



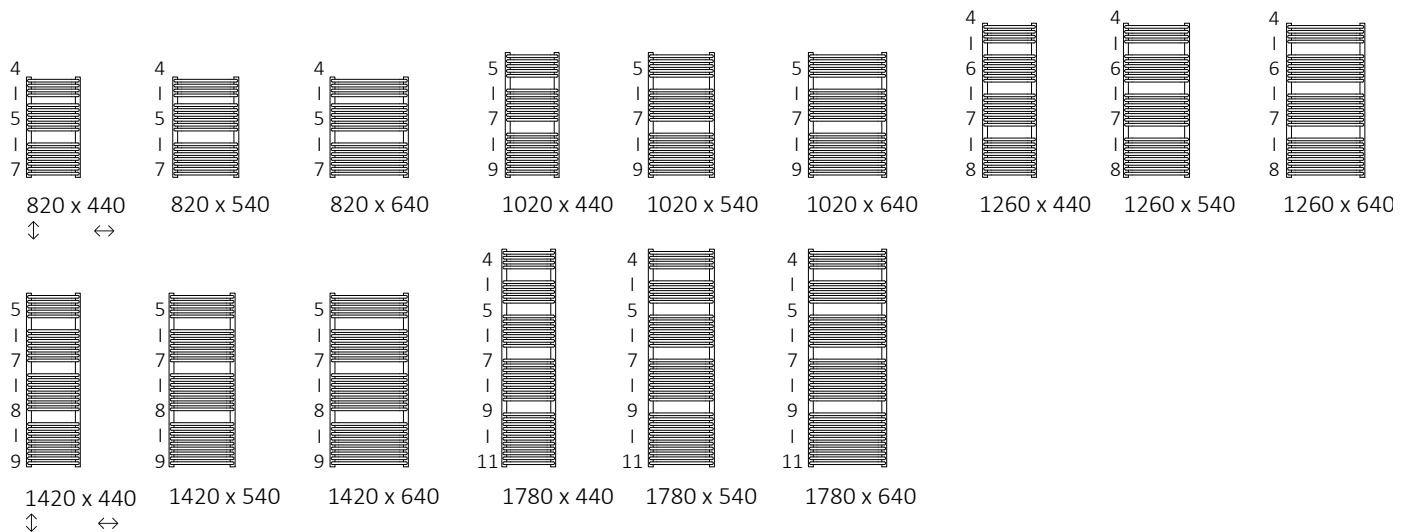
Elektrobetrieb



Mischbetrieb



Verfügbare Größen



Tytus

Technische Daten

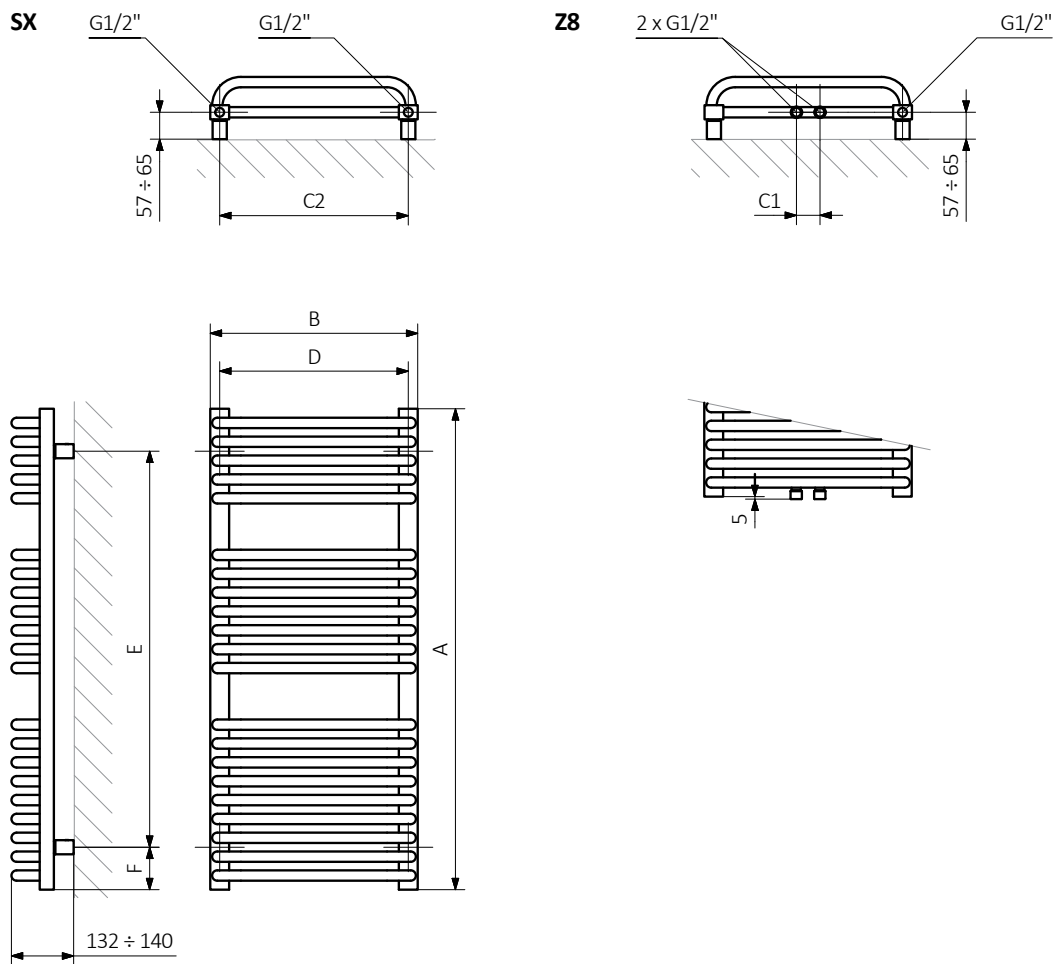
Betriebsdruck: 800 kPa

Maximale Betriebstemperatur: 95°C

A ↓ [mm]	B ↔ [mm]	C1 [mm]	C2 [mm]	75/55°C [W]	55/45°C [W]	🔌 [W]	D [mm]	E [mm]	F [mm]	H [dm ²]	📏 [kg]	Artikelnummer <small>Konfigurationscode v. 8</small>
820	440	50	400	533	288	600	400	640	90	5,44	12,15	WGTYT082044
820	540	50	500	645	348	600	500	640	90	6,39	14,29	WGTYT082054
820	640	50	600	755	407	800	600	640	90	7,35	16,43	WGTYT082064
1020	440	50	400	666	358	600	400	840	90	7,03	15,67	WGTYT102044
1020	540	50	500	806	433	800	500	840	90	8,29	18,47	WGTYT102054
1020	640	50	600	943	507	1000	600	840	90	9,54	21,28	WGTYT102064
1260	440	50	400	828	444	800	400	1080	90	8,46	18,82	WGTYT126044
1260	540	50	500	1002	537	1000	500	1080	90	9,95	22,16	WGTYT126054
1260	640	50	600	1173	628	1200	600	1080	90	11,44	25,50	WGTYT126064
1420	440	50	400	930	497	1000	400	1240	90	9,73	21,63	WGTYT142044
1420	540	50	500	1126	602	1200	500	1240	90	11,46	25,51	WGTYT142054
1420	640	50	600	1317	704	1200	600	1240	90	13,20	29,38	WGTYT142064
1780	440	50	400	1167	623	1200	400	1600	90	12,11	26,89	WGTYT178044
1780	540	50	500	1412	753	1500	500	1600	90	14,26	31,70	WGTYT178054
1780	640	50	600	1652	881	1500	600	1600	90	16,41	36,51	WGTYT178064

Tytus

Technische Zeichnung



A – Höhe B – Breite C1-C5 – Anschlussabstand D – horizontaler Wandhalterungsabstand E – Vertikaler Wandhalterungsabstand
F – Abstand von der Achse der unteren Wandhalterung bis Unterkante des Kollektors

Kollektor :

Rohr :

