

CLIC-Dachleiter mit Aluminium-Firstbügel

Die einzige Dachleiter komplett aus Aluminium mit einem automatischen Stecksystem. Ausgestattet mit Gummiprofilen an allen Holmen. Der optimale Schutz für jede Dachdeckung.



Sprossenabstand 280 mm
(Standard für Deutschland)

Länge 5,60m
5 Leiterteile à 1,12 m

**Mögliche Leiterlänge mit
diesem steckbaren Set**
Sprossenabstand 280 mm

1,12m - 3,36m - 4,48m
5,60m

Sprossenzahl
5x4 Sprossen

Leiterbreite
38 cm

202010014024.2
Deutsches
Gebrauchsmuster

Bedienungs- und Betriebsanleitung für Alu-CLIC-Dachauflegeleiter

Beschriebenes Produkt:

Alu-CLIC-Dachauflegeleiter, einteilig oder mehrteilig. Die folgende Bedienungs- und Betriebsanleitung gilt für das oben genannte Produkt und ist bedingungslos zu befolgen.

Das oben beschriebene Produkt, die Alu-CLIC-Dachauflegeleiter, kann je nach Erfordernis mehrteilig sein, darf jedoch nicht mehr als 8 m in einer Länge betragen. Das oben beschriebene Produkt kann in geprüften Dachhaken eingehängt werden.

Eine andere Möglichkeit der Einhängung kann über den speziell entwickelten CLIC-Firstbügel erfolgen. Dieser greift über den First und sichert die Leiter.

Besonderer Hinweis:

Bei Arbeiten auf dem Dach sind folgende Unfallverhütungsvorschriften zu beachten:

Dachdecker-Auflegeleitern nach Anhang 1 dürfen nur bei Dachneigungen bis 75° verwendet werden. Dabei sind diese in Sicherheitsdachhaken nach DIN EN 517 einzuhängen. Sie dürfen nicht in die oberste Sprosse eingehängt werden. Der Standplatz des Versicherten auf der Dachdecker-Auflegeleiter muss unterhalb des Aufhängepunktes liegen. Siehe § 4 Betriebssicherheitsverordnung.

An jedem oberen Teil der CLIC-Dachauflegeleiter befinden sich jeweils in den Holmenden Sicherheitsverschlüsse. Diese sind aus Edelstahl und besonders auffällig **signalrot** beschichtet.

Durch eine Verschraubung sind die Sicherheitsverschlüsse fest mit den oberen Holmenden verbunden.


Vor dem Einsatz der CLIC-Dachauflegeleiter wird ein Teil nach dem anderen ineinandergesteckt. Wichtig ist, dass beide Holmen den kraftschlüssig aufeinandertreffen.

Jetzt werden die **signalroten** Edelstahlschieber, durch Pfeilmarkierungen gekennzeichnet, nach unten geschoben. Bei diesem Vorgang wird der Sicherungsvorgang durch eine Edelstahlfeder übernommen. Sofort wird an jedem Holmende, unabhängig voneinander, eine willensunabhängige Sicherung aktiviert, d. h. an jedem Verbindungsstoß befinden sich zwei voneinander unabhängige Sicherungen.

Die erhöhten, halbrunden Leitersprossen mit rutschfesten Rillen sorgen bei allen Dachneigungen für außergewöhnlichen Komfort für Füße und Knie.



Rutschfeste Gummischutzleiste über die gesamte Länge = Schutz für die Dachdeckung



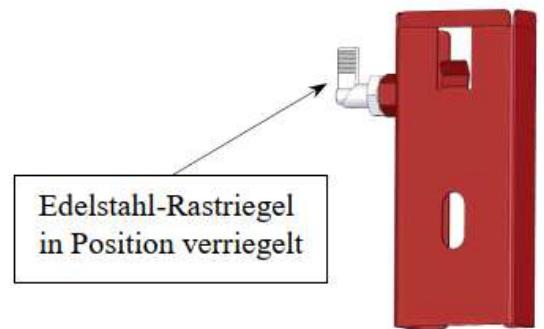
Druckknopfverriegelung durch Drehen der Verriegelung

Automatisches Verriegelungssystem mit einem einfachen Clic.

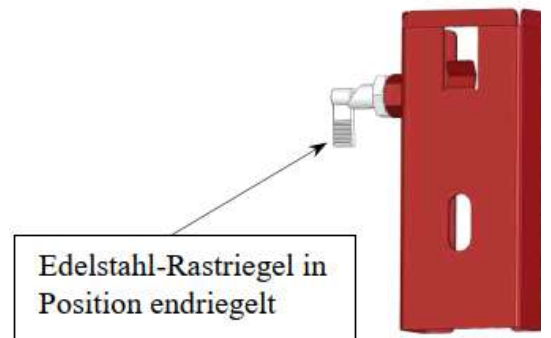


Eine weitere Sicherung erfolgt über die Edelstahl-Rastriegel mit Kontermutter. Dieser Rastriegel ist am **signalroten** Edelstahlschieber, an der Innenseite der Leiter befestigt.

Werden die CLIC-Leiternteile ineinander gesteckt, und der Sperrriegel betätigt, rastet ein Zapfen in eine Öffnung im Holm ein.



Das Auseinandernehmen der Alu-CLIC-Teile erfolgt in umgekehrter Reihenfolge.



Die Steckverschlüsse können mit Haftfett gewartet werden.


Bei Einsatz des CLIC-Firstbügels, der am obersten Leiternteil aufgesetzt wird, ist die Bedienung gleich wie unter den CLIC-Leiternteilen.

Die Vorgehensweise ist unbedingt einzuhalten.



Einbau des Firstbügels:

Die CLIC-Dachauflegeleiter mit dem CLIC-Firstbügel werden mit der gummierten Unterseite nach oben zeigend aufgelegt. Die am CLIC-Firstbügel angebrachten Laufrollen zeigen nun zur Dachseite und ermöglichen somit ein Hochschieben der gesamten CLIC-Dachauflegeleiter über den First. Nun wird die Leiter um 180° um die eigene Achse gedreht und in die Benutzerstellung gebracht.



202010014024.2 Deutsches Gebrauchsmuster



CLIC-Dachleiter : „die Steckbare“ aus Alu

SETS

Art.-Nr	Bezeichnung	Sprossenzahl	Gewicht ca. kg
4538.28/5x4	Paket 280/5,60	4 x 5	17,5

LEITERTEIL UND ZUBEHÖR

4538.28/4	CLIC-Dachleiter 1,12m	4	3,5
4538.135	Firstbügel für CLIC-Dachleiter		4,5