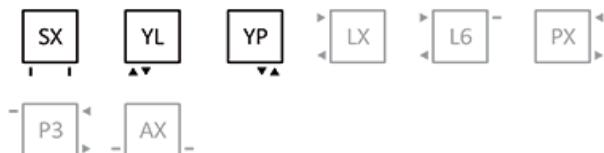


Aero H 410 x 1500 VL
couleur : storm sky

Vanne intégrée thermostatique, vanne angulaire, gauche, chrome
Tête thermostatique SLIM, chrome
Rosette de masquage intégrée, chrome

Design : Jacek Ryrý

Raccordements :



Recommandés :

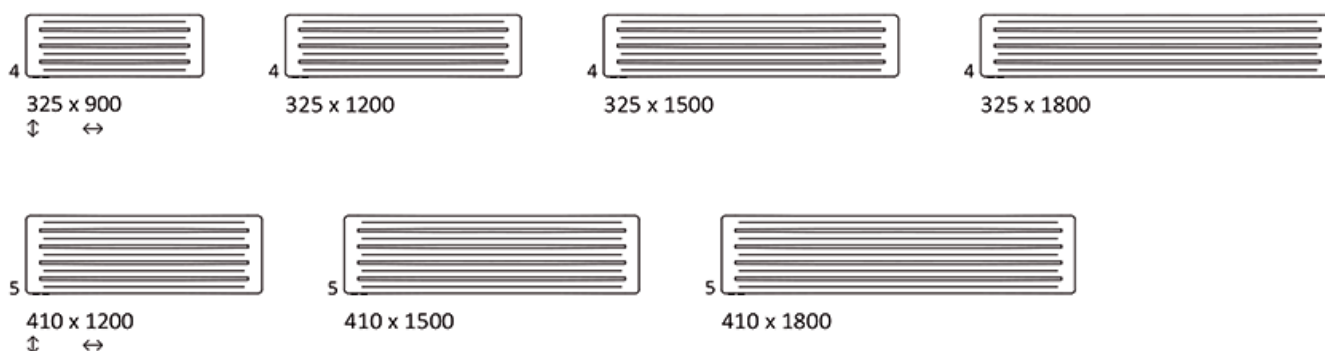
Ensemble thermostatique intégré pour les raccordements YL et YP



Rosette de masquage intégrée



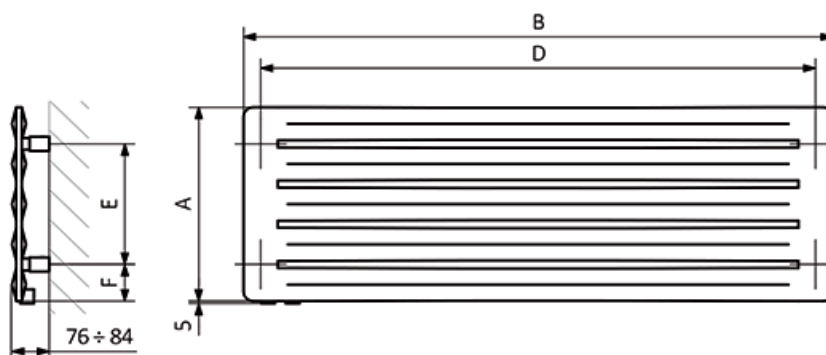
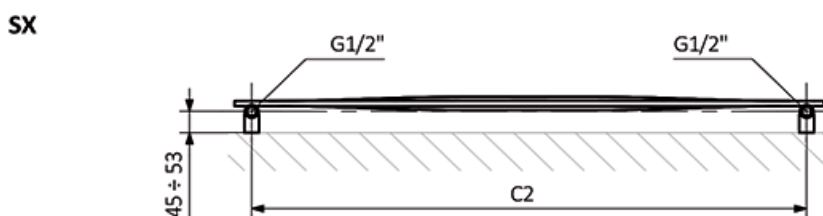
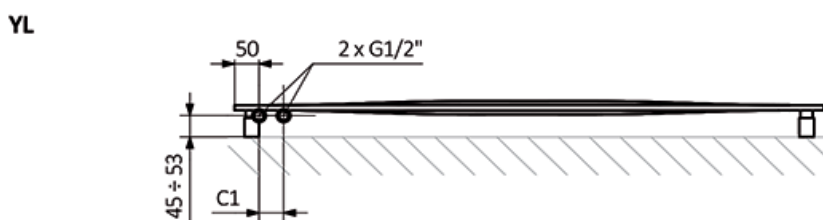

Dimensions disponibles :



Données techniques :

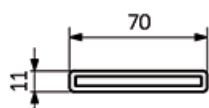
Pression du travail : 0,7 MPa Température maximale de travail : 95°C

A ↓	B ↔	C1 [mm]	C2 [mm]	75/65/20°C [W]	55/45/20°C [W]	D [mm]	E [mm]	F [mm]	H [dm³]	⚖️ [kg]	Code produit <small>Code de configuration p.4</small>
325	900	50	830	290	160	830	170	77,5	3,25	8,74	WGARH032090
325	1200	50	1130	388	214	1130	170	77,5	4,57	11,57	WGARH032120
325	1500	50	1430	485	267	1430	170	77,5	5,90	14,41	WGARH032150
325	1800	50	1730	582	320	1730	170	77,5	7,22	17,24	WGARH032180
410	1200	50	1130	480	265	1130	255	77,5	5,72	14,48	WGARH041120
410	1500	50	1430	600	330	1430	255	77,5	7,37	18,03	WGARH041150
410	1800	50	1730	720	396	1730	255	77,5	9,03	21,57	WGARH041180



A – hauteur B – largeur C1-C5 – écartement des raccords D – écartement des consoles en horizontal E – écartement des consoles en vertical F – distance de l'axe de la console inférieure au bord inférieur du collecteur

Profil :



Des cartes techniques des produits contiennent des codes qui indiquent des informations de base sur des produits. Afin de préciser les caractéristiques du produit, des codes devraient être complétés par un code de configuration complète. Code de configuration doit suivre le code produit comme dans l'exemple ci dessous :

Construction du code de configuration du radiateur eau chaude et électrique :

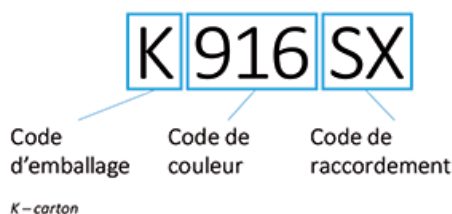
WGALE054030

K916SX

CODE PRODUIT
(indiqué dans la grille à côté du produit)

CODE DE CONFIGURATION
(à remplir)

Configuration



Couche en poudre de zinc

C – Code de la couche en poudre de zinc est rempli dans le code atypique.

WLALE054030 K916SX **C** — Code atypique

Légende



Radiateur disponible en finition chromée.



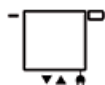
Radiateur disponible en version hydraulique.



Radiateur disponible en version mixte. Possibilité d'installation du kit résistances.



Radiateur disponible en version électrique avec le kit résistances. Version électrique est remplie par le fabricant du fluide caloporteur et équipée du kit résistances électrique. Radiateur testé en usine.



Type de raccordement dédié au modèle choisi. L'icône indique le positionnement du raccordement hydraulique départ et retour ainsi que le positionnement de la cartouche thermostatique et du kit résistances à positionner.



Type de raccordement optionnel pour le modèle donné.



Puissance suggérée du kit résistance pour la version électrique ou mixte.



Poids.



Volume.