

Aero HG



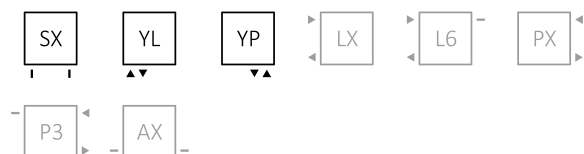
kolor
w cenie



Aero H 410 x 1500
kolor: *morning beige*

Zawór zespolony termostatyczny kątowy, lewy, chrom
Głowica termostatyczna Slim, chrom
Zestaw maskujący zintegrowany, chrom

Podłączenia:




Polecamy:

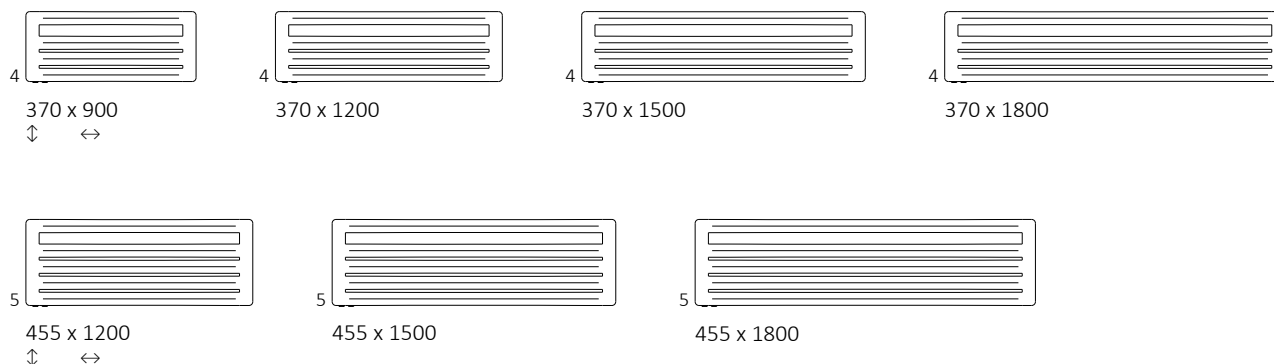
Zestaw zintegrowany termostaticzny dla podłączeń YL i YP



Zestaw maskujący zintegrowany



Dostępne rozmiary:

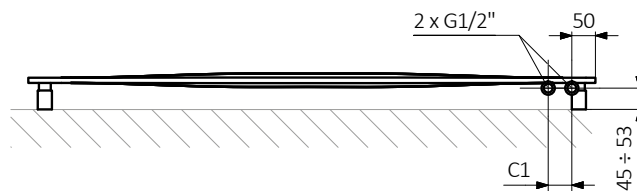


Dane techniczne:

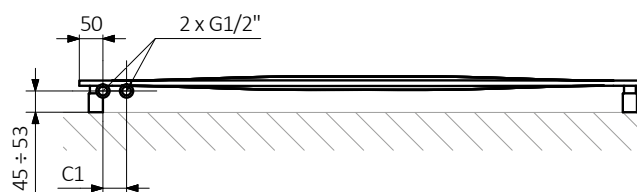
Ciśnienie robocze: 0,7 MPa Maksymalna temperatura pracy: 95°C

A ↓	B ↔	C1 [mm]	C2 [mm]	75/65/20°C [W]	55/45/20°C [W]	D [mm]	E [mm]	F [mm]	H [dm³]	⚖️ [kg]	Kod produktu	Kod konfiguracji s.4
370	900	50	830	290	160	830	215	77,5	3,25	8,74	WGARG037090	
370	1200	50	1130	388	214	1130	215	77,5	4,57	11,57	WGARG037120	
370	1500	50	1430	485	267	1430	215	77,5	5,90	14,41	WGARG037150	
370	1800	50	1730	582	320	1730	215	77,5	7,22	17,24	WGARG037180	
455	1200	50	1130	480	265	1130	300	77,5	5,72	14,48	WGARG045120	
455	1500	50	1430	600	330	1430	300	77,5	7,37	18,03	WGARG045150	
455	1800	50	1730	720	396	1730	300	77,5	9,03	21,57	WGARG045180	

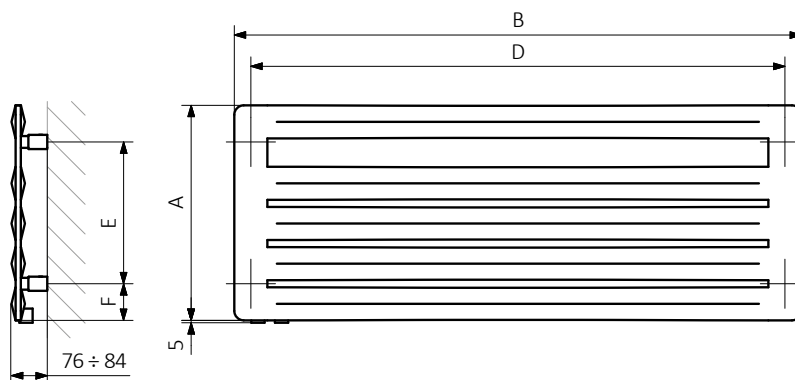
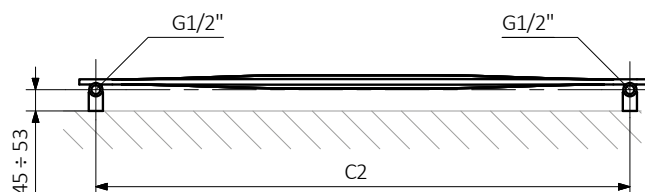
YP



YL

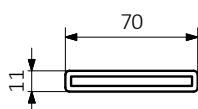


SX



A – wysokość B – szerokość C1-C5 – rozstaw połączeń D – rozstaw konsol w poziomie E – rozstaw konsol w pionie, F – odległość od osi dolnej konsoli do dolnej krawędzi kolektora

Profil:





W tabelach przy kartach technicznych produktów umieszczone są kody produktów, które dostarczają podstawowych informacji o produktach. W celu doprecyzowania właściwości produktu kody produktów należy uzupełnić o pełny kod konfiguracji. Kod konfiguracji należy umieścić w ciągu znaków po kodzie produktu jak w przykładzie poniżej:

Budowa kodu konfiguracji grzejnika c.o.

WGALE054030

K916SX

KOD KARTOTEKI
(umieszczony w tabeli przy produkcie)

KOD KONFIGURACJI
(uzupełniany ręcznie)

Konfiguracja

K 916 SX

kod opakowania

kod koloru

kod podłączenia

K - karton

Proszkowy podkład cynkowy

C – kod proszkowego podkładu cynkowego uzupełniany jest w kodzie nietypowości.

WLALAE054030 K916SX **C** — *kod nietypowości*

Legenda



Grzejnik dostępny także w wersji chromowanej.



Grzejnik dostępny w wersji c.o.



Grzejnik przystosowany do pracy jako grzejnik c.o. z podłączoną grzałką elektryczną.



Grzejnik dostępny w wersji elektrycznej z przewodem grzejnym lub z czynnikiem grzewczym i grzałką. Produkt fabrycznie przetestowany i gotowy do użytku.



Podstawowy wariant podłączenia grzejnika. Ikona wskazuje sposób zasilania oraz powrotu wody w danym podłączeniu oraz umiejscowienie wkładki termostatycznej oraz grzałki, jeśli istnieje możliwość ich zamontowania.



Typ podłączenia opcjonalnego dla danego grzejnika.



Moc grzejnika elektrycznego lub sugerowana moc grzałki przeznaczonej do grzejnika c.o.



Waga.



Pojemność.