

Symbole : 20160205wolka x 1600 O1
couleur : RAL 1015

Vanne intégrée thermostatique avec tube d'immersion, vanne angulaire, gauche, chrome
Tête thermostatique SLIM, chrome
Rosette de masquage intégrée, chrome

Raccordements :



Recommandés :

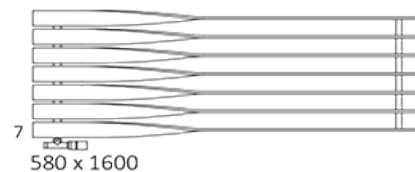
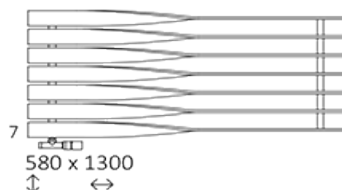
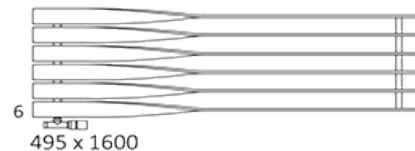
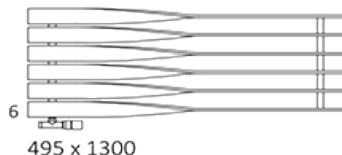
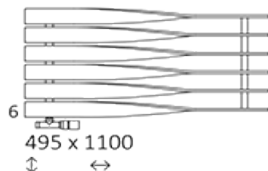
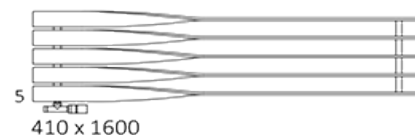
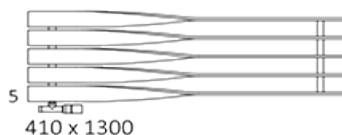
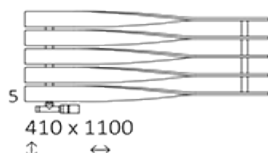
Patère KUKA



Couche de zinc



Dimensions disponibles :

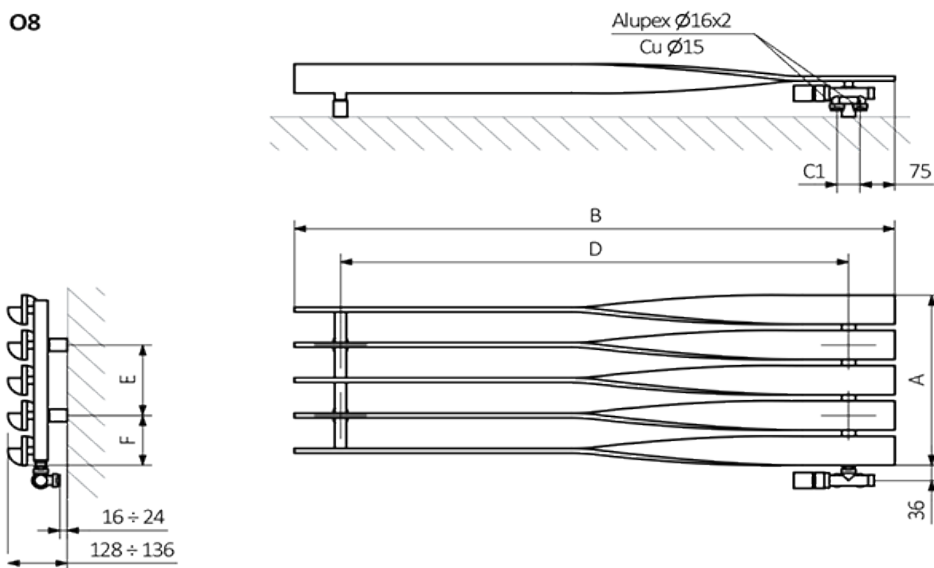
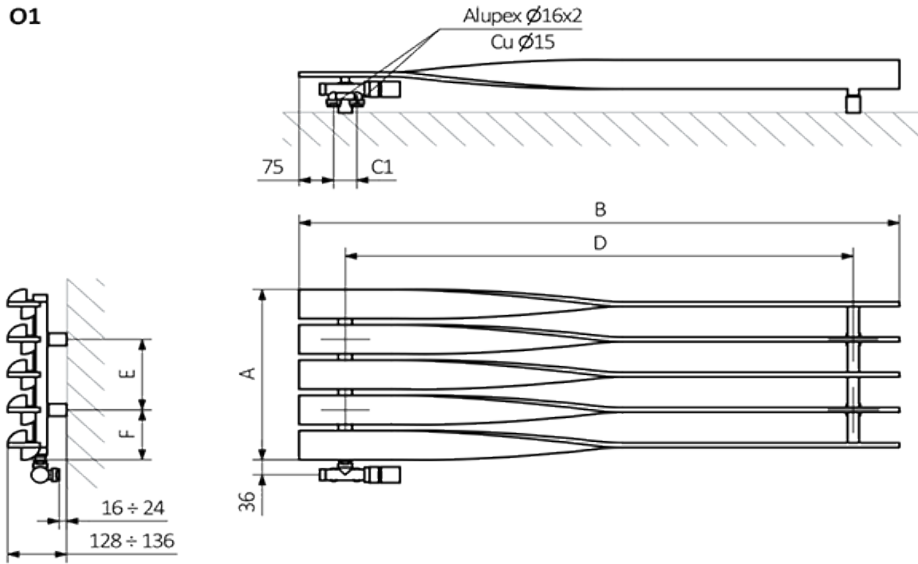


Données techniques :

Pression du travail : 0,7 MPa Température maximale de travail : 95°C

A ↕	B ↔	75/65/20°C [W]	55/45/20°C [W]	D [mm]	E [mm]	F [mm]	H [dm³]	kg	Code produit	Code de configuration p.4
410	1000	408	212	800	170	120	2,59	13,05	WGCYH041100	
410	1300	497	255	1100	170	120	3,29	16,65	WGCYH041130	
410	1600	587	298	1400	170	120	3,98	20,24	WGCYH041160	
495	1000	490	249	800	255	120	3,12	15,68	WGCYH049100	
495	1300	597	299	1100	255	120	3,95	19,99	WGCYH049130	
495	1600	704	349	1400	255	120	4,78	24,31	WGCYH049160	
580	1300	697	342	1100	340	120	4,62	23,34	WGCYH058130	
580	1600	821	399	1400	340	120	5,59	28,37	WGCYH058160	

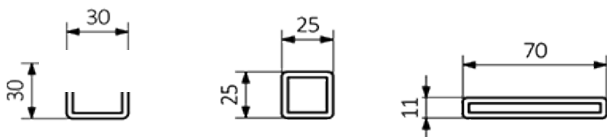
Radiateur vendu ensemble avec une vanne thermostatique avec tube d'immersion angulaire, une tête thermostatique SLIM et des adaptateurs (multicouche Ø 16x2 et cuivre Ø 15). Tous les éléments sont en finition chromée.



A – hauteur B – largeur C1-C5 – écartement des raccords D – écartement des consoles en horizontal E – écartement des consoles en vertical F – distance de l'axe de la console inférieure au bord inférieur du collecteur

Collecteur :

Profil :



Des cartes techniques des produits contiennent des codes qui indiquent des informations de base sur des produits. Afin de préciser les caractéristiques du produit, des codes devraient être complétés par un code de configuration complète. Code de configuration doit suivre le code produit comme dans l'exemple ci dessous :

Construction du code de configuration du radiateur eau chaude et électrique :

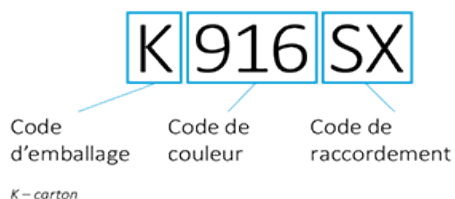
WGALE054030

K916SX

CODE PRODUIT
(indiqué dans la grille à côté du produit)

CODE DE CONFIRGURATION
(à remplir)

Configuration



Couche en poudre de zinc

C – Code de la couche en poudre de zinc est rempli dans le code atypique.

WLALE054030 K916SX **C** — Code atypique

Légende



Radiateur disponible en finition chromée.



Radiateur disponible en version hydraulique.



Radiateur disponible en version mixte. Possibilité d'installation du kit résistances.



Radiateur disponible en version électrique avec le kit résistances. Version électrique est remplie par le fabricant du fluide caloporteur et équipée du kit résistances électrique. Radiateur testé en usine.



Type de raccordement dédié au modèle choisi. L'icône indique le positionnement du raccordement hydraulique départ et retour ainsi que le positionnement de la cartouche thermostatique et du kit résistances à positionner.



Type de raccordement optionnel pour le modèle donné.



Puissance suggérée du kit résistance pour la version électrique ou mixte.



Poids.



Volume.