



AERO H



Aero H 410 X 1500 VL
Colore : storm sky

Valvola termostatica integrata, valvola angolare sinistra, cromo
Testa termostatica SLILM, cromo
Rosone di mascheramento integrato, cromo

Predisposizioni :

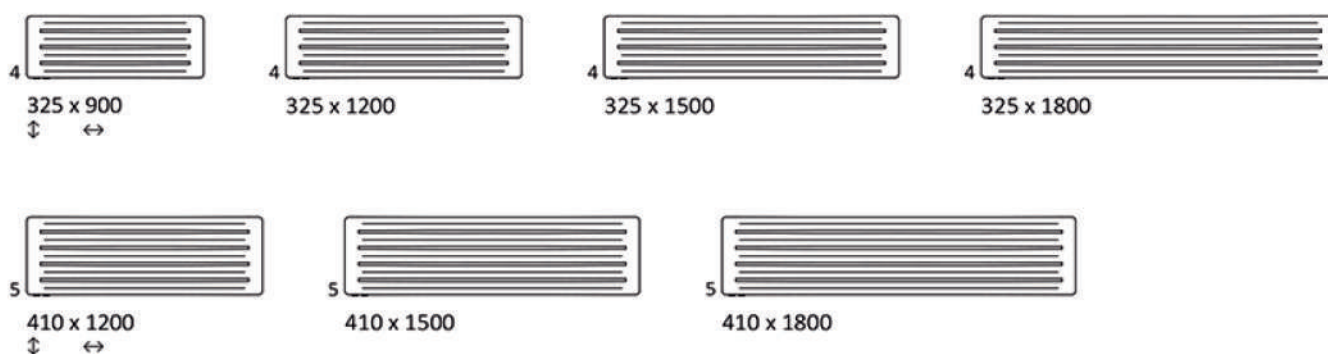
Consigliati :

Gruppo termostatico integrato per connessioni YL e YP

Rosone di mascheramento integrato



Dimensioni disponibili :




Dati tecnici :

Pressione di lavoro : 0,7 Mpa Temperatura massima di lavoro : 95°C

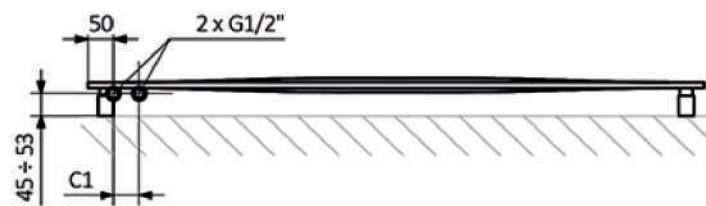
A ↓	B ↔	C1 [mm]	C2 [mm]	75/65/20°C [W]	55/45/20°C [W]	D [mm]	E [mm]	F [mm]	H [dm ²]	⚖️ [kg]	Codice prodotto	Codice di configurazione Pg.4
325	900	50	830	290	160	830	170	77,5	3,25	8,74	WGARH032090	
325	1200	50	1130	388	214	1130	170	77,5	4,57	11,57	WGARH032120	
325	1500	50	1430	485	267	1430	170	77,5	5,90	14,41	WGARH032150	
325	1800	50	1730	582	320	1730	170	77,5	7,22	17,24	WGARH032180	
410	1200	50	1130	480	265	1130	255	77,5	5,72	14,48	WGARH041120	
410	1500	50	1430	600	330	1430	255	77,5	7,37	18,03	WGARH041150	
410	1800	50	1730	720	396	1730	255	77,5	9,03	21,57	WGARH041180	



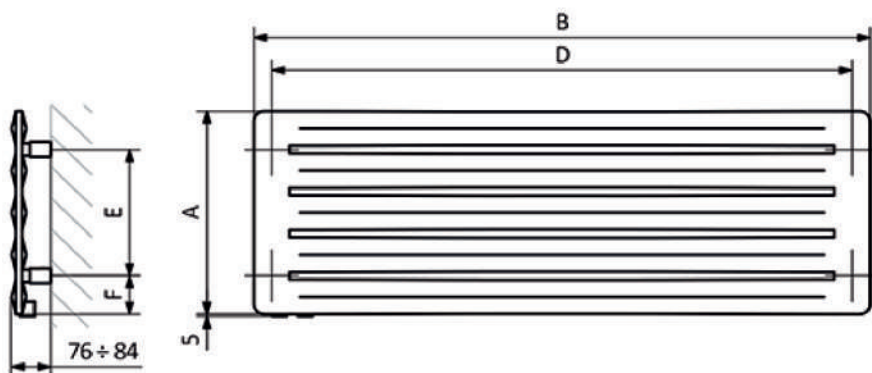
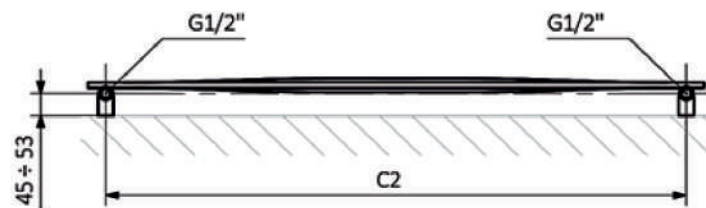
YP



YL



SX



A - Altezza B - Larghezza C1-C5 - Distanza tra le predisposizioni D - Distanza orizzontale tra le staffe
E - Distanza verticale tra le staffe F - Distanza dall'asse della staffa inferiore al bordo inferiore del collettore

Le schede tecniche dei prodotti contengono codici che indicano informazioni di base sui prodotti. Per specificare le caratteristiche del prodotto, i codici devono essere integrati da un codice di configurazione completo. Il codice di configurazione deve seguire il codice del prodotto come nell'esempio seguente :

Costruzione del codice di configurazione del radiatore ad acqua calda ed elettrico :

WGALE054030

K916SX

CODICE PRODOTTO
(Indiqué dans la grille à côté du produit)

CODICE DI CONFIGURAZIONE
(da compilare)

Configurazione

K 916 SX

Codice di
imballaggio

Codice di
colore

Codice di
predisposizione

Rivestimento a polvere di zinco

C - Code de la couche en poudre de zinc est rempli dans le code atypique

WLALE054030 K916SX

C — Codice atipico

Leggenda



Radiatore disponibile in finitura cromata.



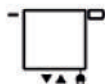
Radiatore disponibile in versione idraulica



Radiatore disponibile in versione mista. Possibilità di installare un kit di resistenza.



Radiatore disponibile in versione elettrica con kit di resistenza. La versione elettrica è riempita di fluido termovettore dal produttore e dotata di un kit di resistenza elettrica. Radiatore testato in fabbrica.



Tipo di predisposizione dedicato al modello scelto. L'icona indica la posizione delle predisposizioni idrauliche di mandata e ritorno, nonché la posizione della cartuccia termostatica e del kit di resistenze da posizionare.



Tipo di predisposizione opzionale per il modello dato.



Potenza suggerita del kit di resistenze per la versione elettrica o mista.



Peso.



Volume.