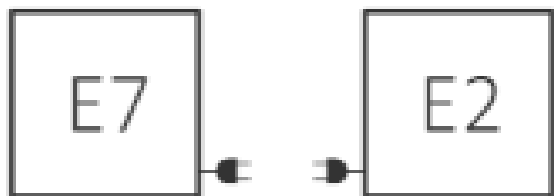


NEMO ELETTRICO



Predisposizione



Dimensioni disponibili



300x645



300x915



300x1185



300x1455



300x1725



530x375



530x645



530x915



530x1185






530x1455

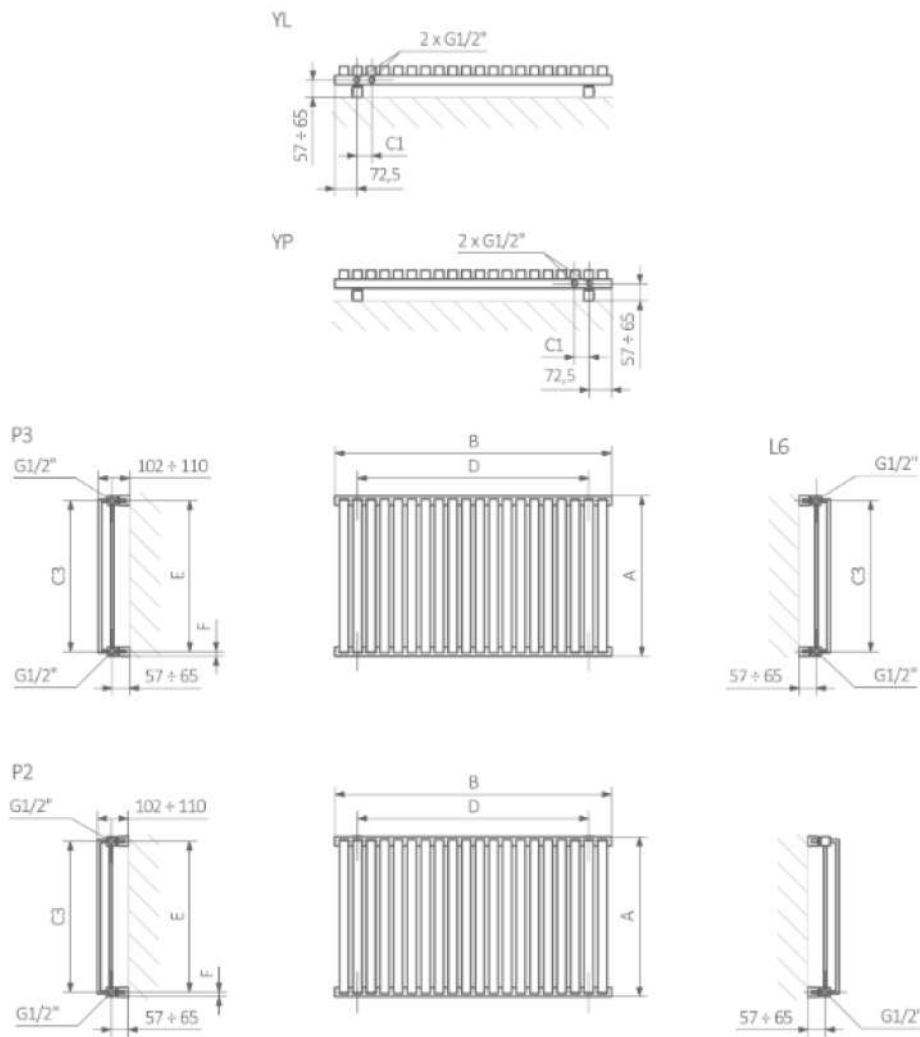


530x1725

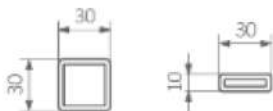
Dati tecnici

A ↓ [mm]	B ↔ [mm]	 [W]	D [mm]	E [mm]	F [mm]	 [dm ³]	 [kg]
Vernice							
300	645	400	495	270	15	2.42	10.68
300	915	600	765	270	15	3.45	15.21
300	1185	800	1035	270	15	4.48	19.76
300	1455	800	1305	270	15	5.51	24.29
300	1725	1000	1575	270	15	6.54	28.85
530	375	400	225	500	15	2.09	10.03
530	645	600	495	500	15	3.64	17.45
530	915	800	765	500	15	5.19	24.87
530	1185	1200	1035	500	15	6.74	32.31
530	1455	1500	1305	500	15	8.29	39.74
530	1725	1500	1575	500	15	9.84	47.19

Schemi tecnici



A - Altezza B - Larghezza C1-C5 - Interasse dei collegamenti D - Distanza tra i fissaggi in orizzontale E - Distanza tra i fissaggi in verticale F - Distanza tra l'asse inferiore dei fissaggi e il bordo inferiore del collettore



Collettore e tubo