

Stand

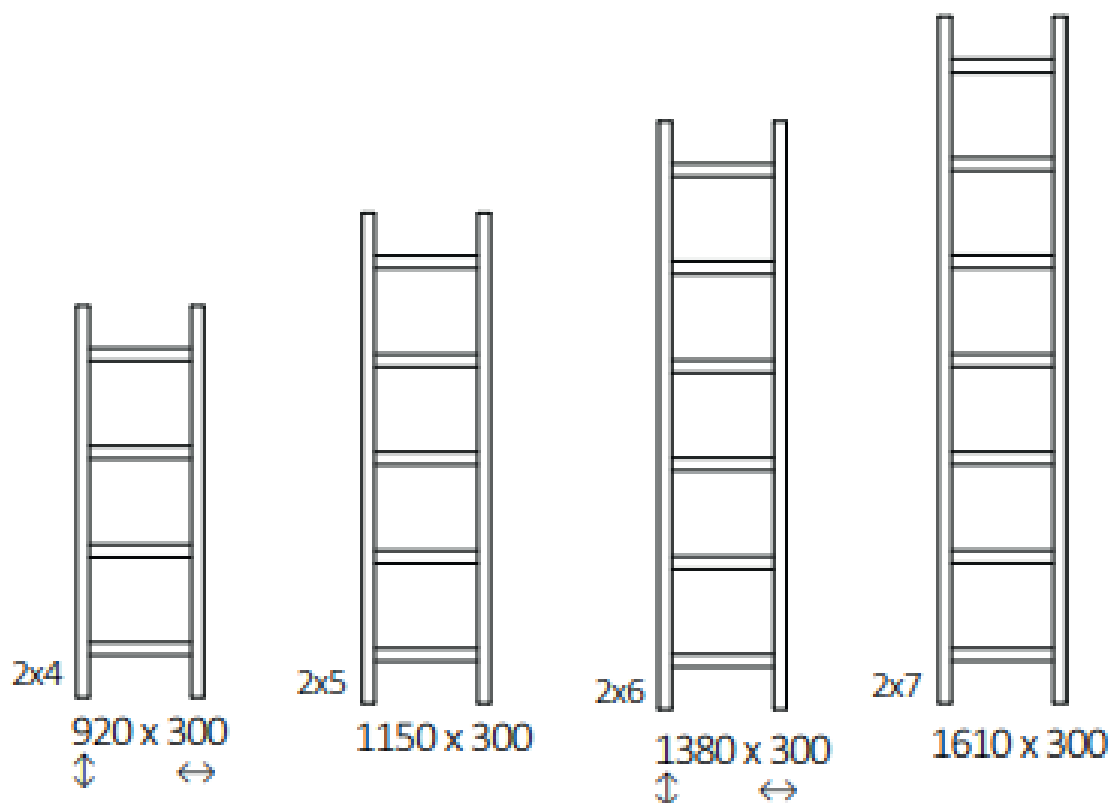


Predisposizioni:

Acqua calda



Dimensioni disponibili:








Informazioni tecniche :

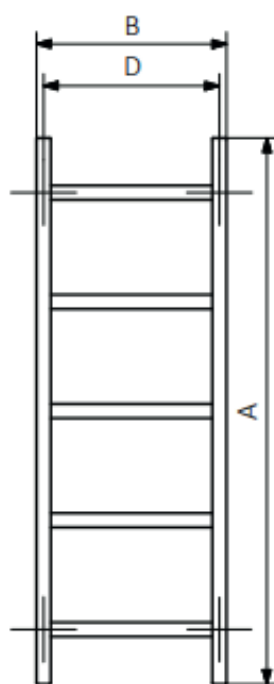
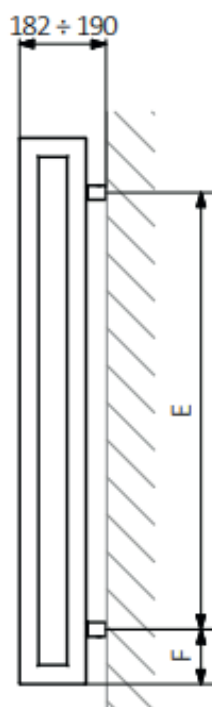
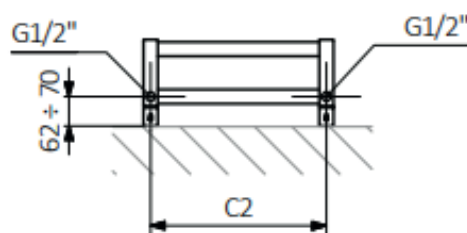
Pressione del lavoro: 800kPa

Temperatura massima del lavoro: 95°C

A \updownarrow [mm]	B \leftrightarrow [mm]	C2 [mm]	75/65/20°C [W]	55/45/20°C [W]	 [W]	D [mm]	E [mm]	F [mm]	 [dm ³]	 [kg]
920	300	270	383	207	400	270	690	115	5,29	8,81
1150	300	270	480	259	500	270	920	115	6,56	10,86
1380	300	270	577	310	600	270	1150	115	7,82	12,90
1610	300	270	674	362	800	270	1380	115	9,08	14,96

Disegno tecnico:

SX



A - Altezza B - larghezza C1-C5 - distanza tra i raccordi D - distanza tra gli assi in orizzontale
E - distanza tra gli assi in verticale F - distanza dell'asse inferiore al bordo inferiore del collettore

