

Alex

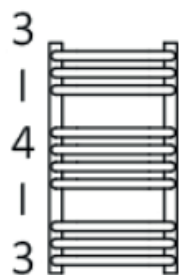


Predisposizioni:

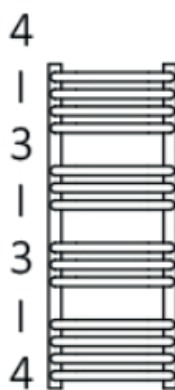

Elettrico



Dimensioni disponibili:



540 x 300



760 x 300






1140 x 300



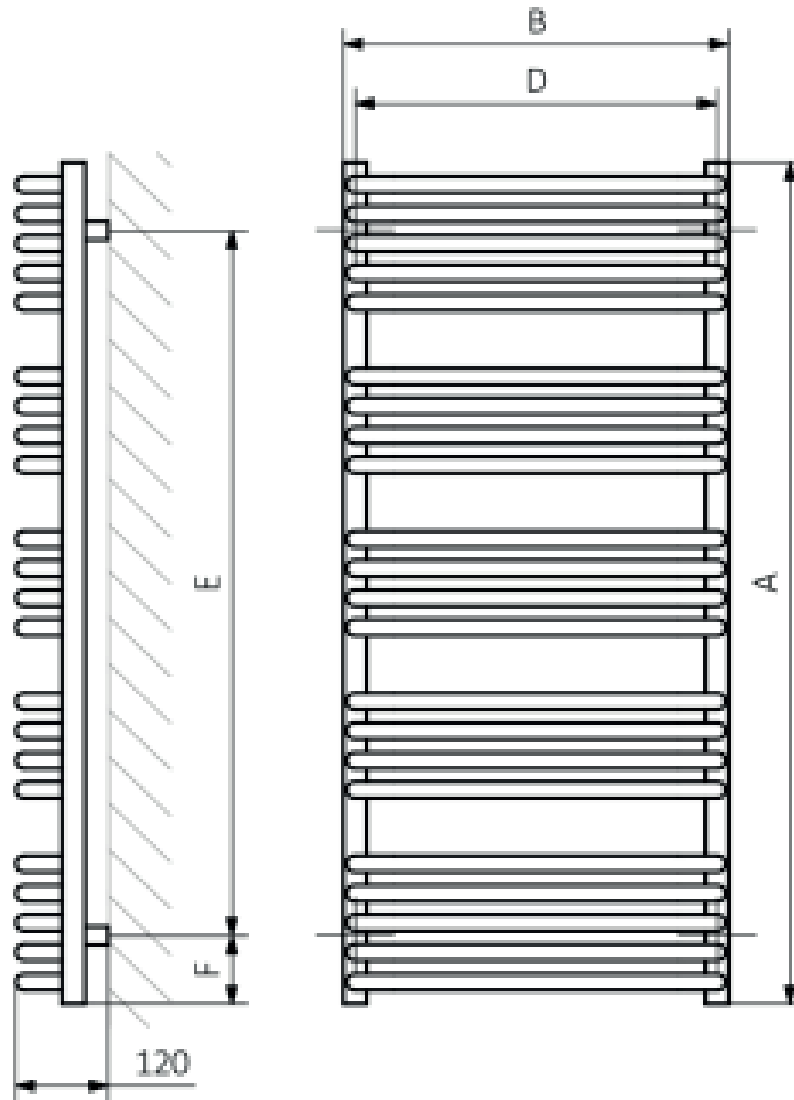


Dati tecnici:

Pressione del lavoro: 1.0MPa Temperatura massima di lavoro: 95°C

A ↓↑	B ↔	C1 [mm]	C2 [mm]	 [W]	D [mm]	E [mm]	F [mm]	 [dm ³]	 [kg]
Pittura epoxy									
540	300	50	270	200	270	360	90	1.75	3.71
760	300	50	270	300	270	580	90	2.46	5.15
1140	300	50	270	400	270	960	90	3.78	7.84

Disegno tecnico:



A - Altezza B - larghezza C1-C5 - distanza tra i raccordi D - distanza tra gli assi in orizzontale
E - distanza tra gli assi in verticale F - distanza dell'asse inferiore al bordo inferiore del collettore

Collettore:

Profilo:

