


Vivo



Predisposizioni:

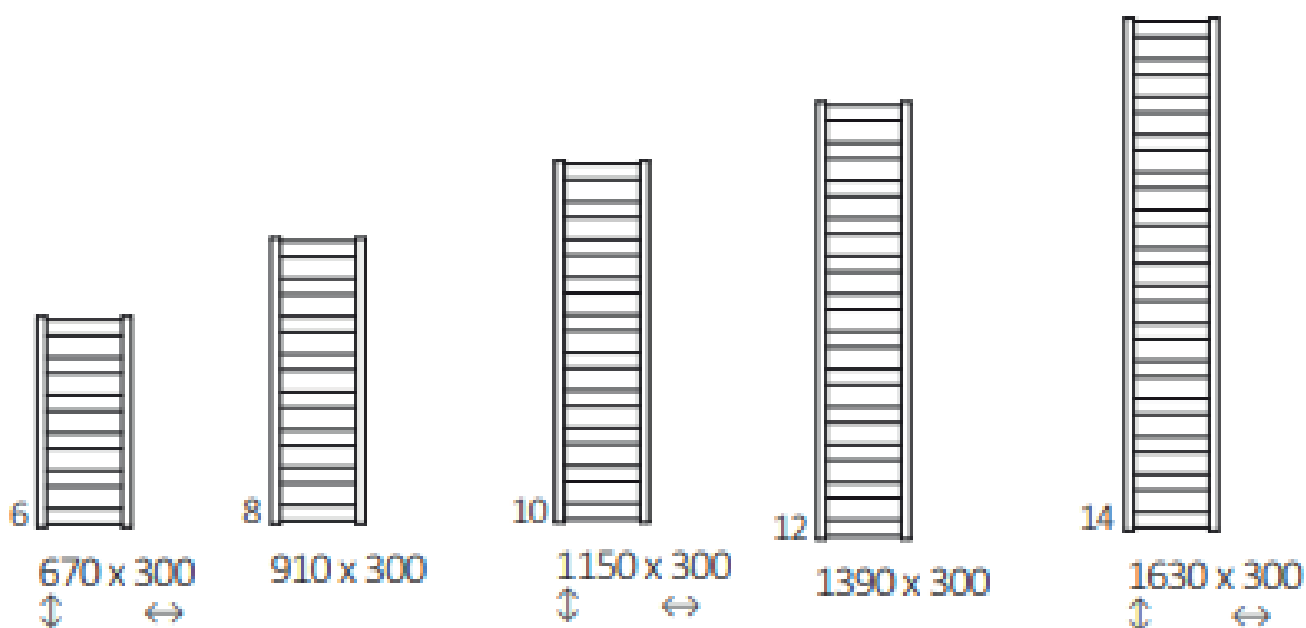
Acqua calda:



Misto:





Dimensioni disponibili:





Informazioni tecniche :

Pressione del lavoro : 600 kPa Temperatura massima di lavoro : 95°C

A ↕ [mm]	B ↔ [mm]	C1 [mm]	C3 [mm]	75/65/20°C [W]	55/45/20°C [W]	 [W]	D [mm]	E [mm]	F [mm]	 [dm³]	 [kg]
-------------	-------------	------------	------------	-------------------	-------------------	------------------------------------------------------------------------------------------	-----------	-----------	-----------	----------------------------------------------------------------------------------------------	---------------------------------------------------------------------------------------------

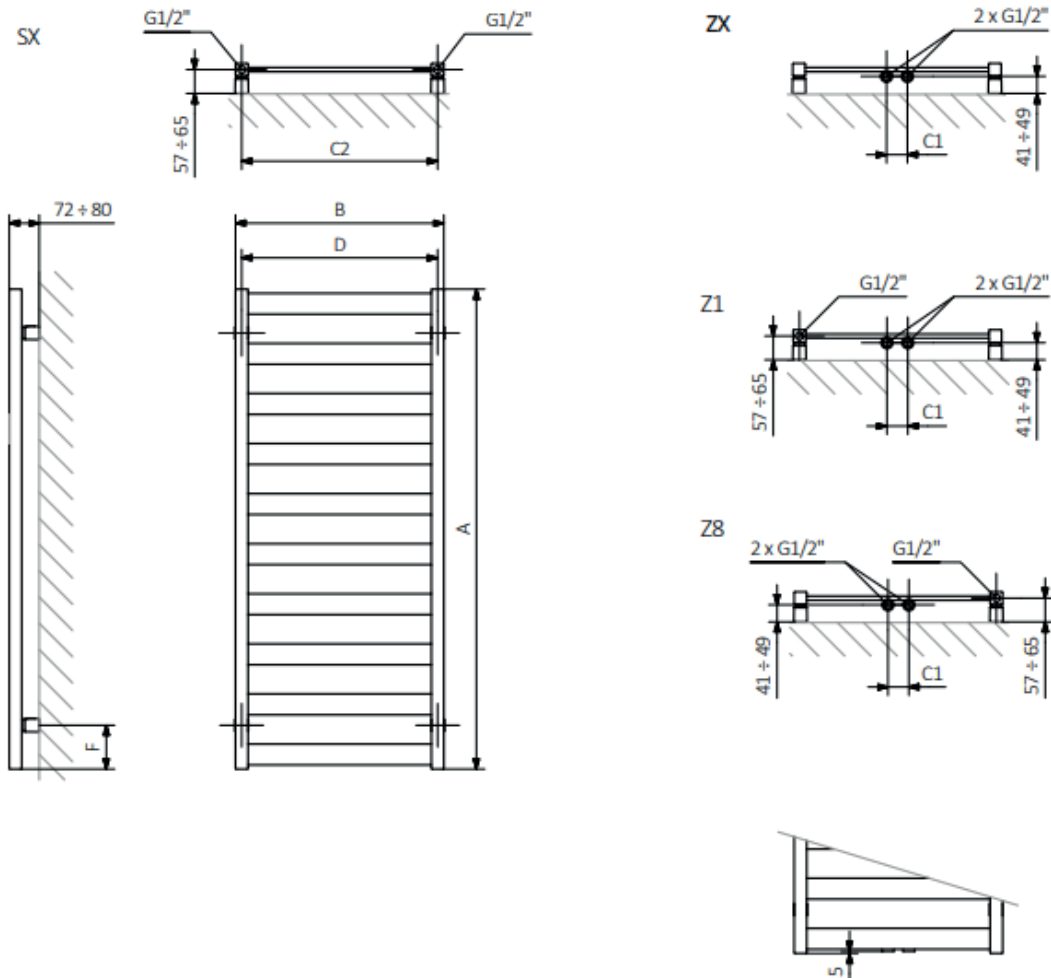
Vernice possidica

670	300	50	270	185	100	200	270	490	90	1,44	4,28
910	300	50	270	240	130	200	270	730	90	1,94	5,56
1150	300	50	270	300	162	300	270	970	90	2,45	6,85
1390	300	50	270	356	192	400	270	1210	90	2,96	8,13
1630	300	50	270	414	223	400	270	1450	90	3,46	9,40

Rivestimento galvanico

670	300	50	270	130	70	100	270	490	90	1,44	4,15
910	300	50	270	168	91	200	270	730	90	1,94	5,39
1150	300	50	270	210	113	200	270	970	90	2,45	6,63
1390	300	50	270	249	134	300	270	1210	90	2,96	7,87
1630	300	50	270	290	156	300	270	1450	90	3,46	9,10

Disegno tecnico:



A - Altezza B - larghezza C1-C5 - distanza tra i raccordi D - distanza tra gli assi in orizzontale
 E - distanza tra gli assi in verticale F - distanza dell'asse inferiore al bordo inferiore del collettore

Collettore:

Profilo:

