

Vivo

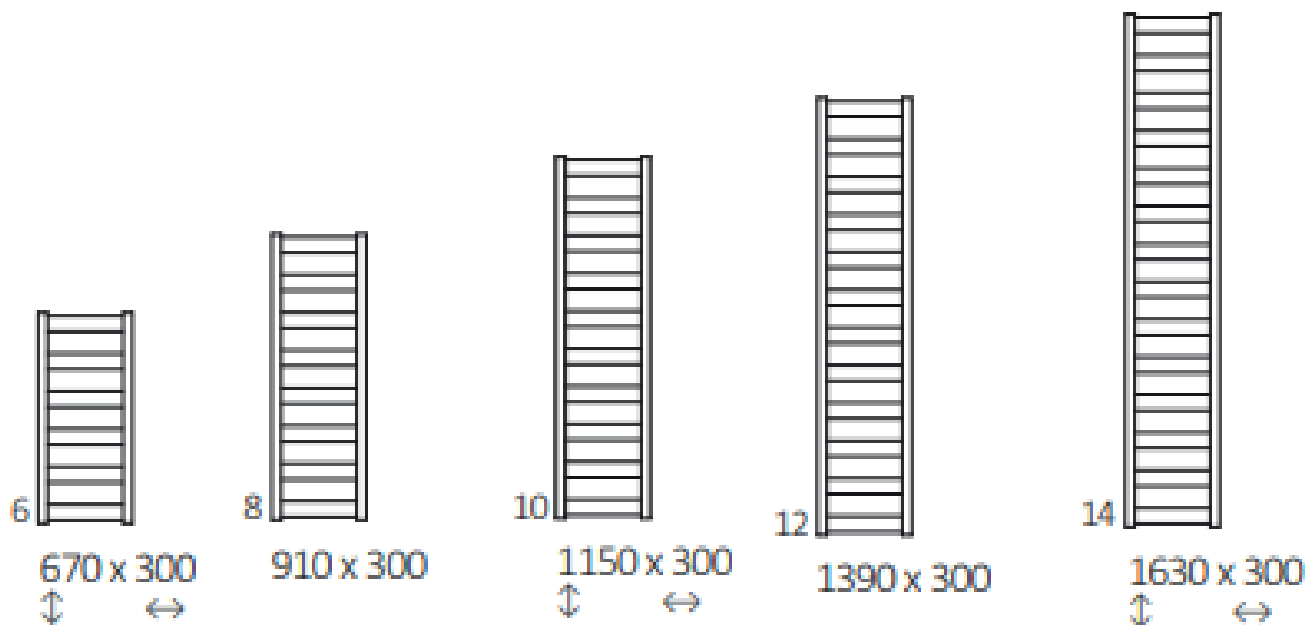


Predisposizioni:

Elettrico:






Dimensioni disponibili:



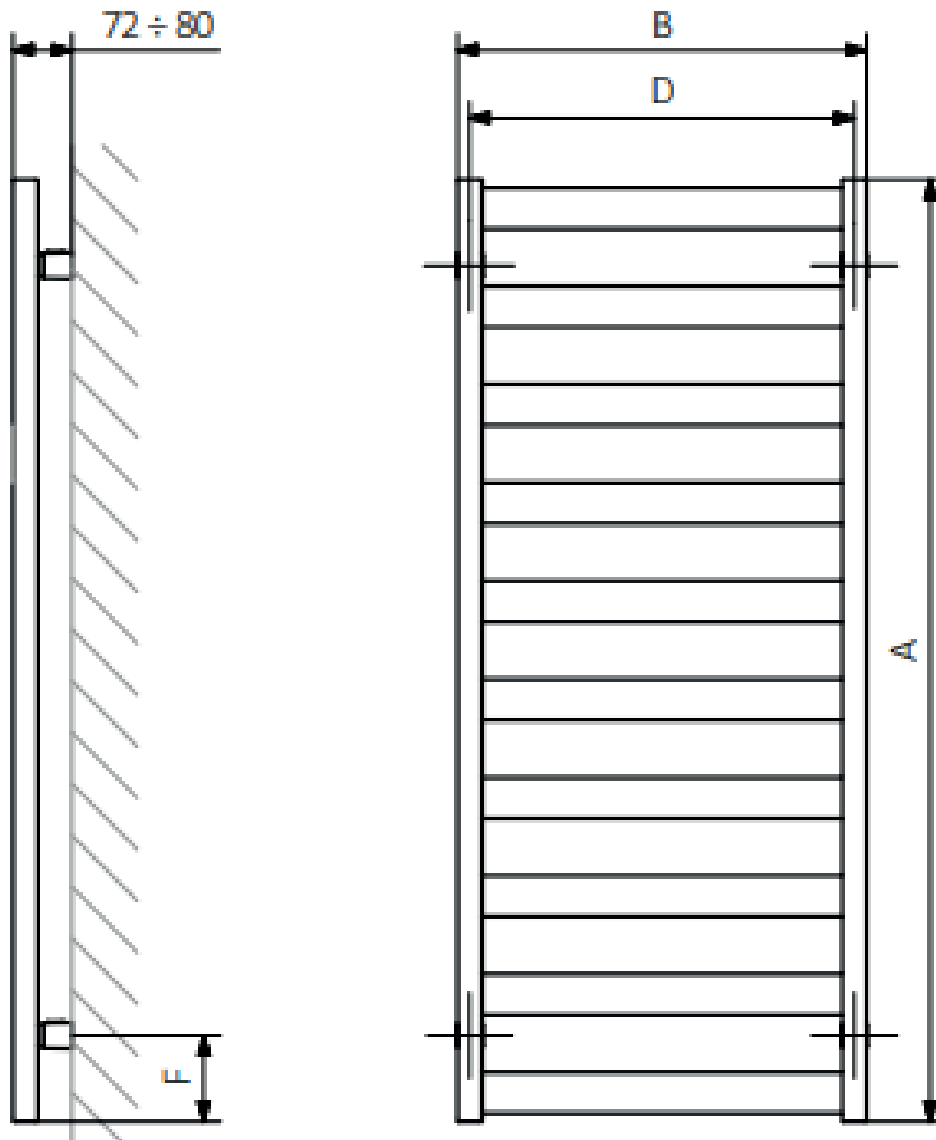


Informazioni tecniche :

Pressione del lavoro : 600 kPa Temperatura massima di lavoro : 95°C

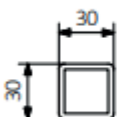
A ↑ [mm]	B ↔ [mm]	C1 [mm]	C3 [mm]	 [W]	D [mm]	E [mm]	F [mm]	 [dm ³]	 [kg]
Vernice possidica									
670	300	50	270	200	270	490	90	1,44	4,28
910	300	50	270	200	270	730	90	1,94	5,56
1150	300	50	270	300	270	970	90	2,45	6,85
1390	300	50	270	400	270	1210	90	2,96	8,13
1630	300	50	270	400	270	1450	90	3,46	9,40

Disegno tecnico:



A - Altezza B - larghezza C1-C5 - distanza tra i raccordi D - distanza tra gli assi in orizzontale
 E - distanza tra gli assi in verticale F - distanza dell'asse inferiore al bordo inferiore del collettore

Collecteur :



Tube :

