

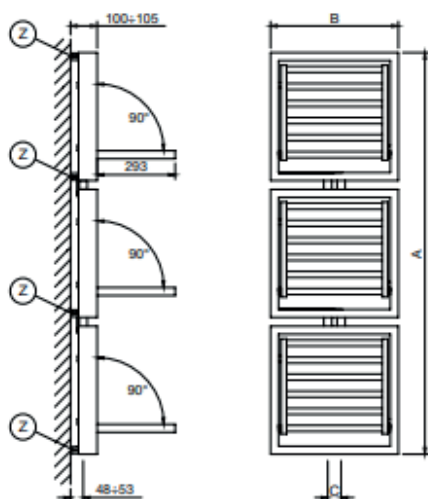


Tris

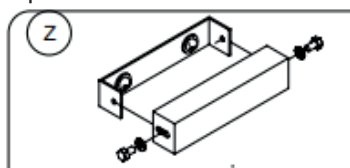
Dati tecnici:

Ref.	A mm	B mm	C mm	Elem. n.	White & Colors			Chrome & Galvanics			Peso kg	Cap. lt	Esp. "n"
					$\Delta t = 50^\circ$ W	$\Delta t = 30^\circ$ W	Resistenza per misto W	$\Delta t = 50^\circ$ W	$\Delta t = 30^\circ$ W	Resistenza per misto W			
TX03	1509	480	50		818	426	Min. (Pannello chiuso) MAX. (Pannello aperto)			25,6	11,8	1,28	
					941	490							

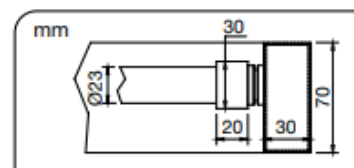
kcal/h = 0,86 x Watt



Sistema di installazione a parete



Dimensioni corpo radiatore



Misure espresse in mm:
A - Altezza, B - Larghezza, C - Interasse

Informazioni tecniche:

Temperatura massima di funzionamento: 90°C

Pressione massima di funzionamento: 400kPa

Non disponibile per installazione monotubo

Consultare le raccomandazioni tecniche a pag. 158