


Iron S



Colore : Metallic Red

Iron S

Predisposizioni

Ad acqua calda



Elettrico






Dimensioni disponibili



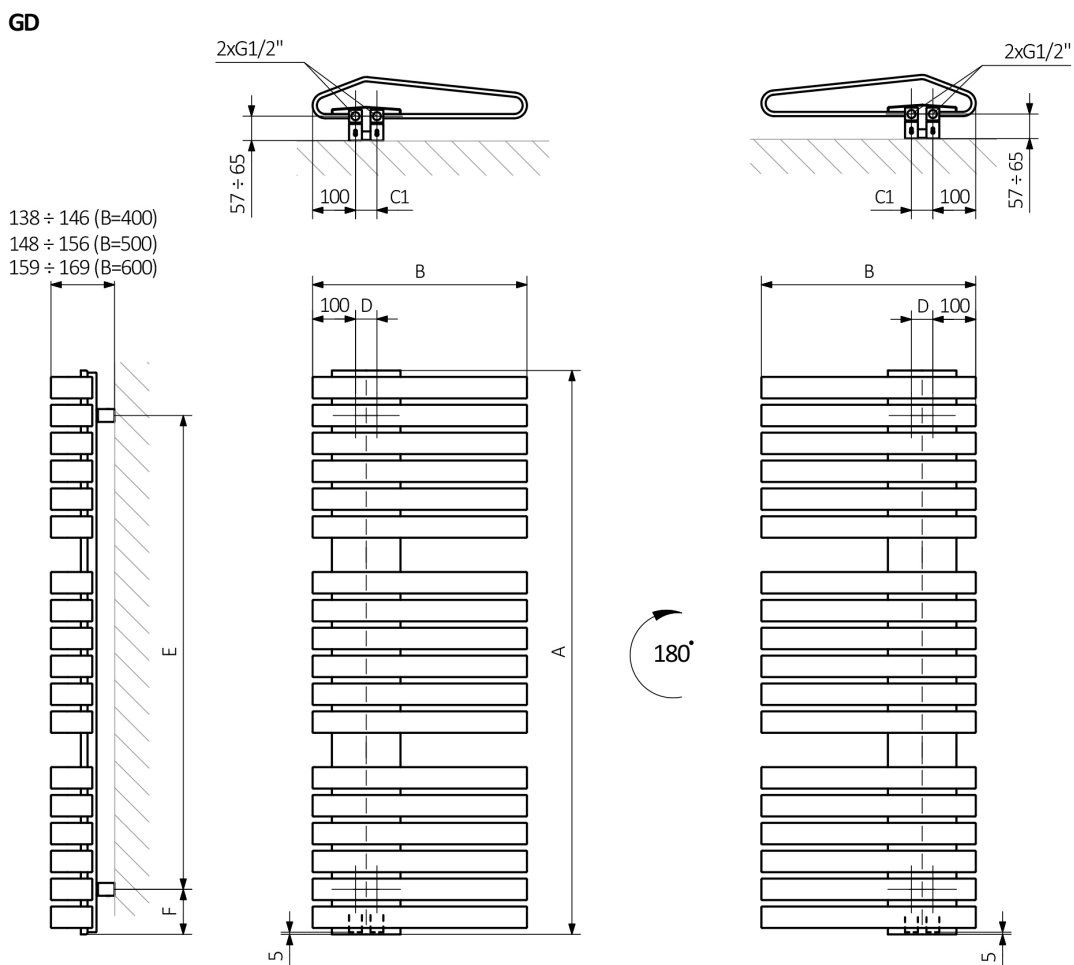
Iron S

Informazioni tecniche :

Pressione del lavoro : 600 kPa Temperatura massima di lavoro : 95°C

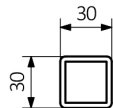
A ↓ [mm]	B ↔ [mm]	C1 [mm]	75/65/20°C [W]	55/45/20°C [W]	 [W]	D [mm]	E [mm]	F [mm]	 [dm³]	 [kg]
730	400	50	461	246	500	50	530	100	3,30	13,28
730	500	50	567	302	600	50	530	100	3,90	15,76
730	600	50	672	357	800	50	530	100	4,51	18,27
925	400	50	578	307	600	50	725	100	4,34	17,35
925	500	50	712	378	800	50	725	100	5,14	20,66
925	600	50	843	446	800	50	725	100	5,95	23,98
1120	400	50	695	368	800	50	920	100	5,37	21,41
1120	500	50	855	452	800	50	920	100	6,37	25,55
1120	600	50	1012	535	1000	50	920	100	7,38	29,71
1315	400	50	810	427	800	50	1115	100	6,40	25,47
1315	500	50	996	525	1000	50	1115	100	7,61	30,44
1315	600	50	1180	622	1200	50	1115	100	8,82	35,43
1510	400	50	924	486	1000	50	1310	100	7,44	29,53
1510	500	50	1137	598	1200	50	1310	100	8,84	35,33
1510	600	50	1347	709	1500	50	1310	100	10,25	41,16
1705	400	50	1037	545	1000	50	1505	100	8,47	33,60
1705	500	50	1276	670	1200	50	1505	100	10,08	40,22
1705	600	50	1511	794	1500	50	1505	100	11,69	46,88

Iron S



A - Altezza / B - Larghezza / C1-C5 - Distanza tra i raccordi / D - Interasse tra i tubi verticali / E - Distanza tra i punti di fissaggio / F - Distanza dell'asse del punto di fissaggio inferiore al bordo inferiore dello scaldasalviette

Collettore:



Profilo:

