

Quadrus Bold



RAL : 6003

Quadrus Bold

Predisposizioni

Ad acqua calda




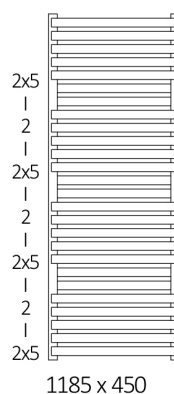
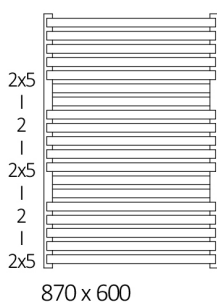
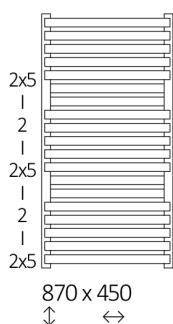
Elettrico



Misto






Dimensioni disponibili



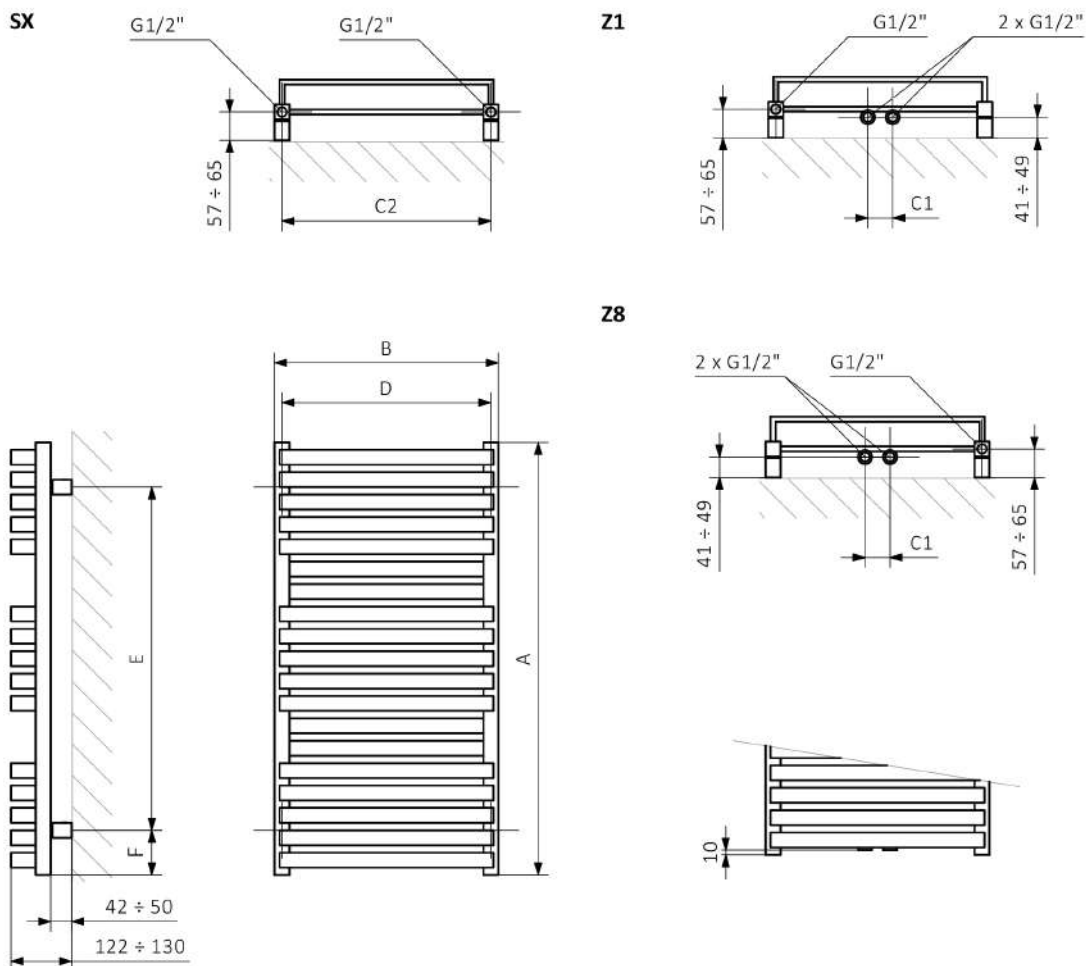
Quadrus Bold

Informazioni tecniche :

Pressione del lavoro : 1.0 MPa Temperatura massima di lavoro : 95°C

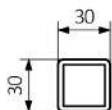
A ↕	B ↔	C1 [mm]	C2 [mm]	75 65 20°C [W]	55 45 20°C [W]	 [W]	D [mm]	E [mm]	F [mm]	 [dm³]	 [kg]
870	450	50	420	531	285	600	420	690	90	4,11	15,16
870	600	50	570	708	380	800	570	690	90	5,08	19,54
1185	450	50	420	835	446	800	420	1005	90	5,57	20,50
1185	600	50	570	1113	594	1000	570	1005	90	6,88	26,43

Quadrus Bold



A - Altezza / B - Larghezza / C1-C5 - Distanza tra i raccordi / D - Interasse tra i tubi verticali / E - Distanza tra i punti di fissaggio / F - Distanza dell'asse del punto di fissaggio inferiore al bordo inferiore dello scaldasalviette

Collettore:



Profilo:

