

# Quadrus Slim



COLORE  
A SCELTA



Colore : Silver Matt

# Quadrus Slim

## Predisposizioni

Ad acqua calda



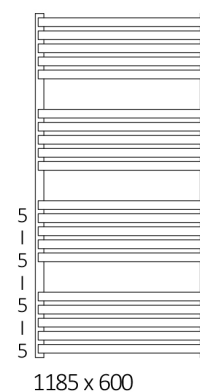
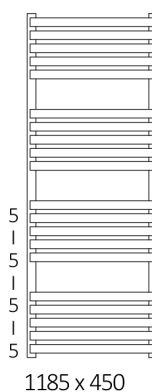

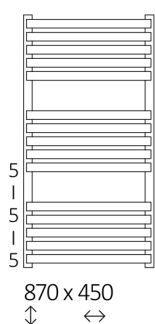
Elettrico



Misto






## Dimensioni disponibili



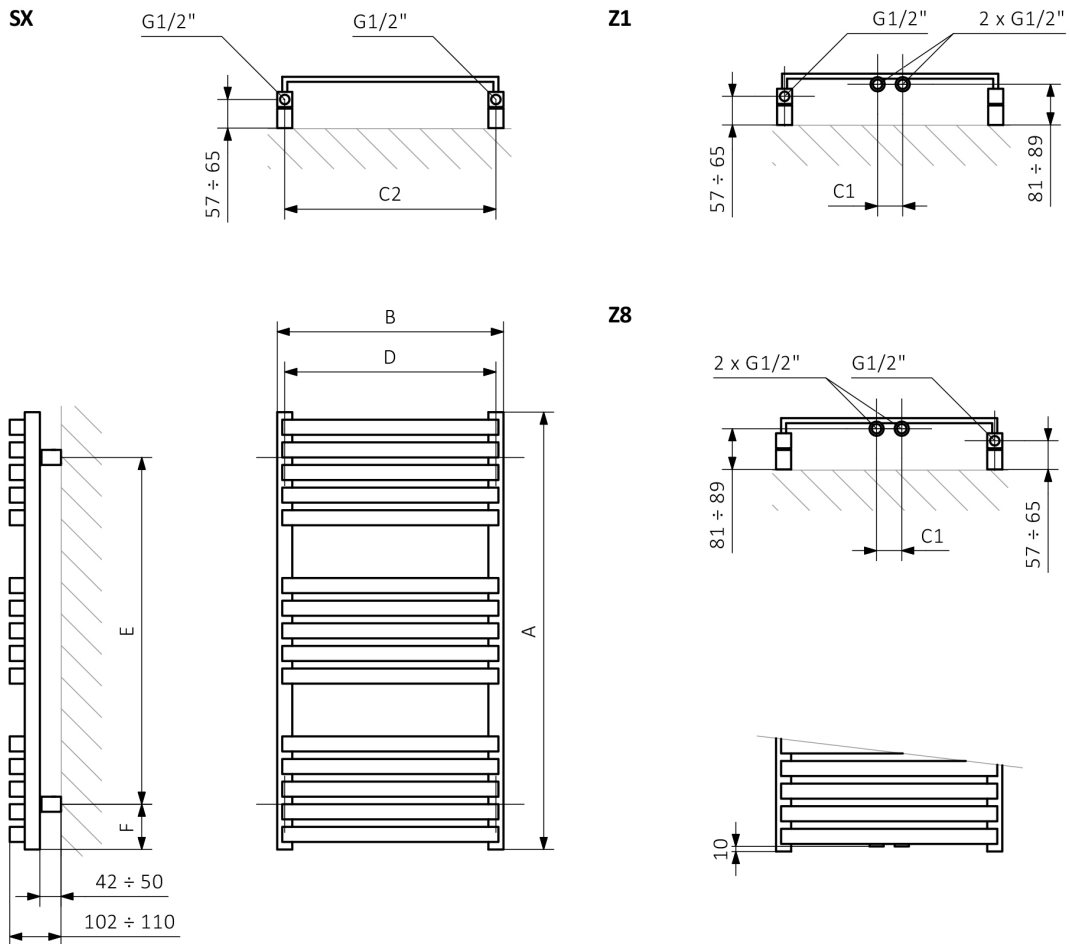
# Quadrus Slim

## Informazioni tecniche :

Pressione del lavoro : 1.0 MPa    Temperatura massima di lavoro : 95°C

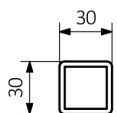
A ↓	B ↔	C1 [mm]	C2 [mm]	75/65/20°C [W]	55/45/20°C [W]	 [W]	D [mm]	E [mm]	F [mm]	 [dm³]	 [kg]
870	450	50	420	409	217	400	420	690	90	2,60	8,50
870	600	50	570	559	296	600	570	690	90	3,03	10,43
1185	450	50	420	537	278	600	420	1005	90	3,50	11,36
1185	600	50	570	733	379	800	570	1005	90	4,07	13,93

# Quadrus Slim



A - Altezza / B - Larghezza / C1-C5 - Distanza tra i raccordi / D - Interasse tra i tubi verticali / E - Distanza tra i punti di fissaggio / F - Distanza dell'asse del punto di fissaggio inferiore al bordo inferiore dello scaldasalviette

**Collettore:**



**Profilo:**

