



Lukka



Ral 3020

Lukka

Raccordements

Chauffage central



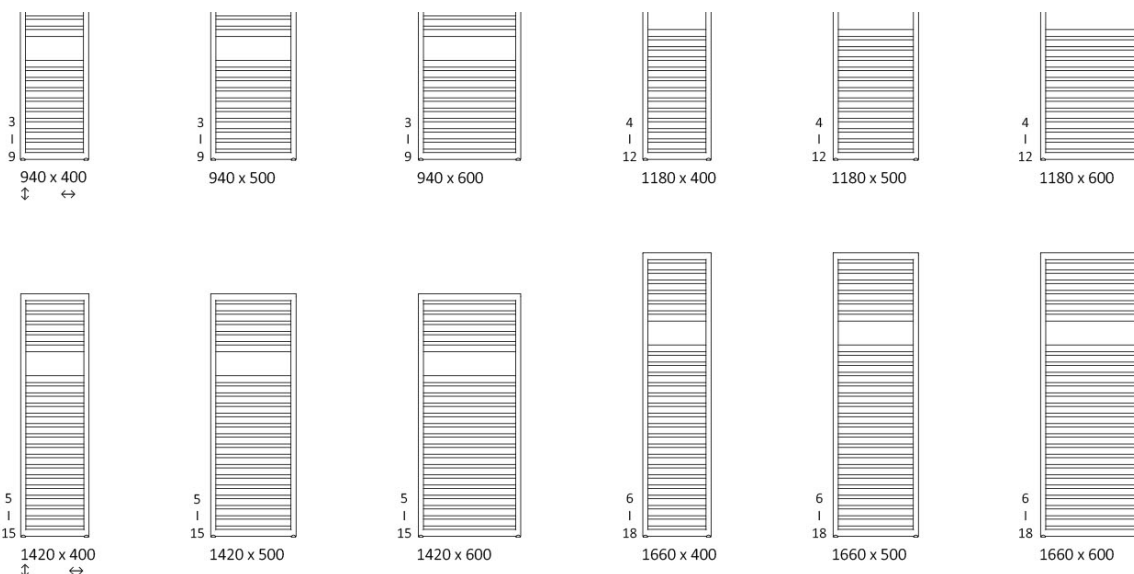
Électrique



Mixte



Dimensions disponibles



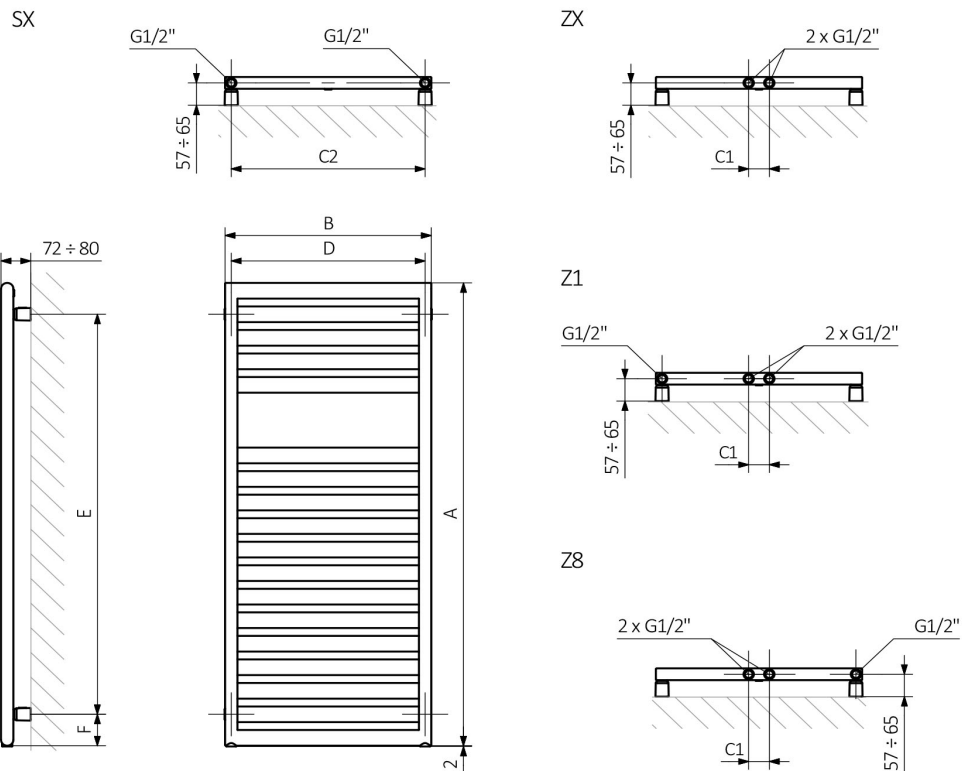
Lukka

Données techniques

Pression du travail : 800 kPa Température maximale de travail : 95°C

A ↓ [mm]	B ↔ [mm]	C1 [mm]	C2 [mm]	756520°C [W]	554520°C [W]	 [W]	D [mm]	E [mm]	F [mm]	 [dm³]	 [kg]
940	400	50	370	344	186	400	370	780	80	2,83	7,60
Pression du travail : 0.8 MPa		Température maximale de travail : 95°C									
940	600	50	570	502	271	500	570	780	80	3,82	10,86
1180	400	50	370	435	234	400	370	1020	80	3,51	9,66
1180	500	50	470	538	288	500	470	1020	80	4,11	11,74
1180	600	50	570	629	337	600	570	1020	80	4,70	13,82
1420	400	50	370	526	283	500	370	1260	80	4,19	11,73
1420	500	50	470	633	340	600	470	1260	80	4,89	14,25
1420	600	50	570	756	406	800	570	1260	80	5,59	16,77
1660	400	50	370	617	331	600	370	1500	80	4,87	13,78
1660	500	50	470	758	405	800	470	1500	80	5,67	16,76
1660	600	50	570	883	470	800	570	1500	80	6,47	19,73

Lukka



A - Hauteur / B - Largeur / C1-C5 - Ecartement des raccords / D - Ecartement des consoles en horizontal / E - Ecartement des consoles en vertical / F - Distance de l'axe de la console inférieure au bord inférieur du collecteur

