

Quad B



COULEUR
AU CHOIX



RAL 6003

Quad B

Raccordements

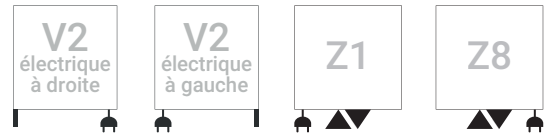
Chauffage central



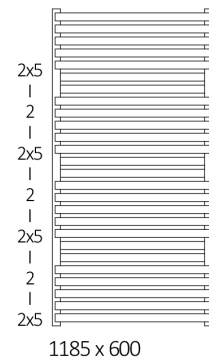
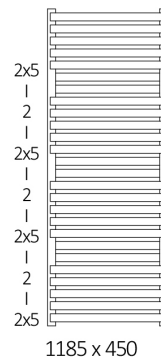

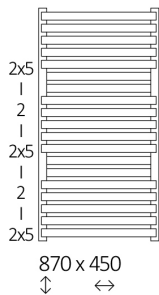
Électrique



Mixte






Dimensions disponibles



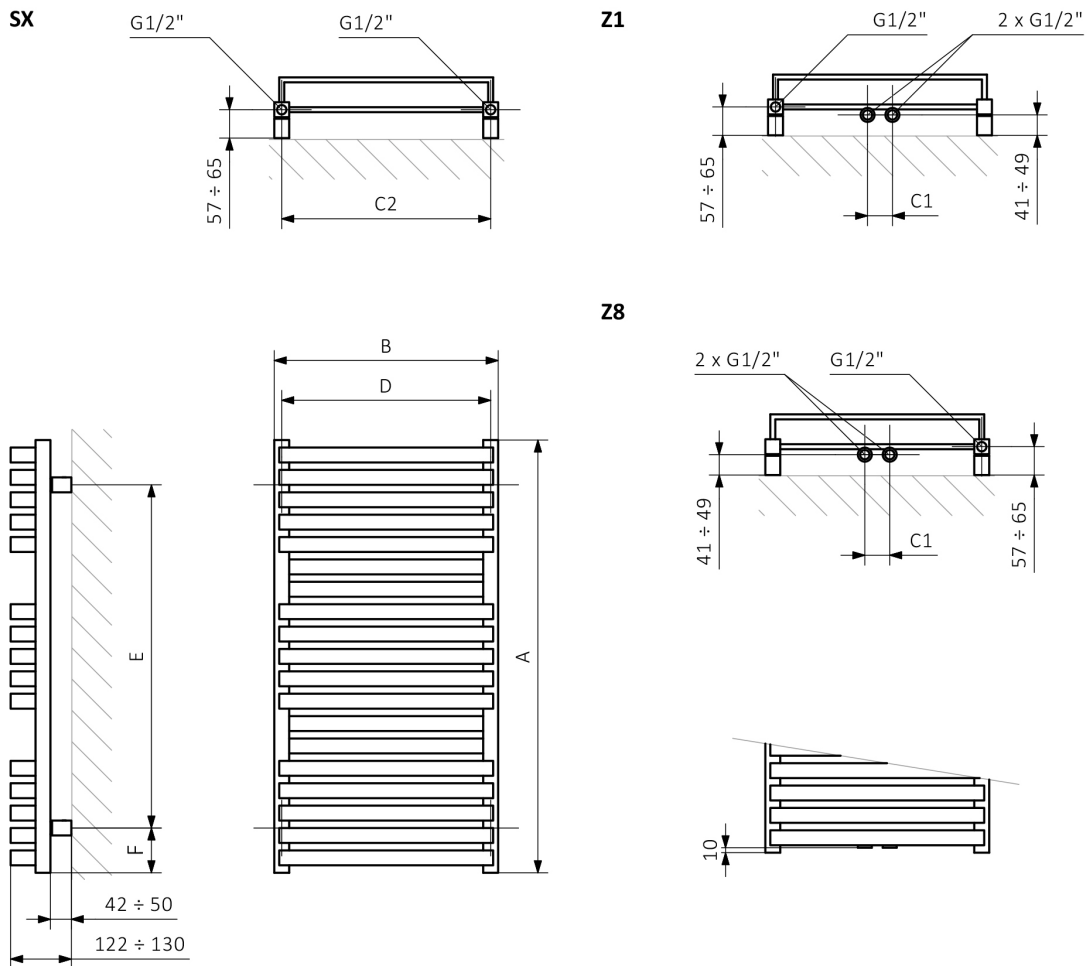
Quad B

Données techniques

Pression du travail : 1,0 MPa Température maximale de travail : 95°C

A ↕	B ↔	C1 [mm]	C2 [mm]	75 65 20°C [W]	55 45 20°C [W]	 [W]	D [mm]	E [mm]	F [mm]	 [dm³]	 [kg]
870	450	50	420	531	285	600	420	690	90	4,11	15,16
870	600	50	570	708	380	800	570	690	90	5,08	19,54
1185	450	50	420	835	446	800	420	1005	90	5,57	20,50
1185	600	50	570	1113	594	1000	570	1005	90	6,88	26,43

Quad B



A – hauteur B – largeur C1-C5 – écartement des raccords D – écartement des consoles en horizontal E – écartement des consoles en vertical F – distance de l'axe de la console inférieure au bord inférieur du collecteur

Collecteur :

Profil :

