

Warp T Bold



COULEUR
AU CHOIX



RAL Soft Green Apple

Warp T Bold

Raccordements

Chauffage central



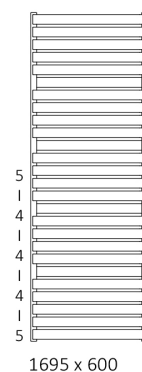
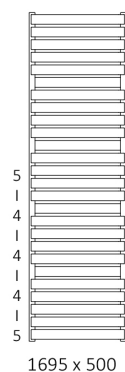
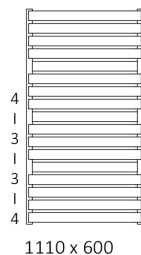
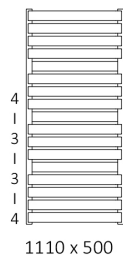
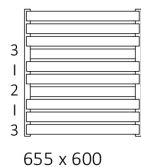
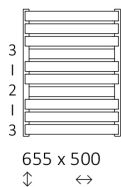
Électrique



Mixte



Dimensions disponibles






Warp T Bold

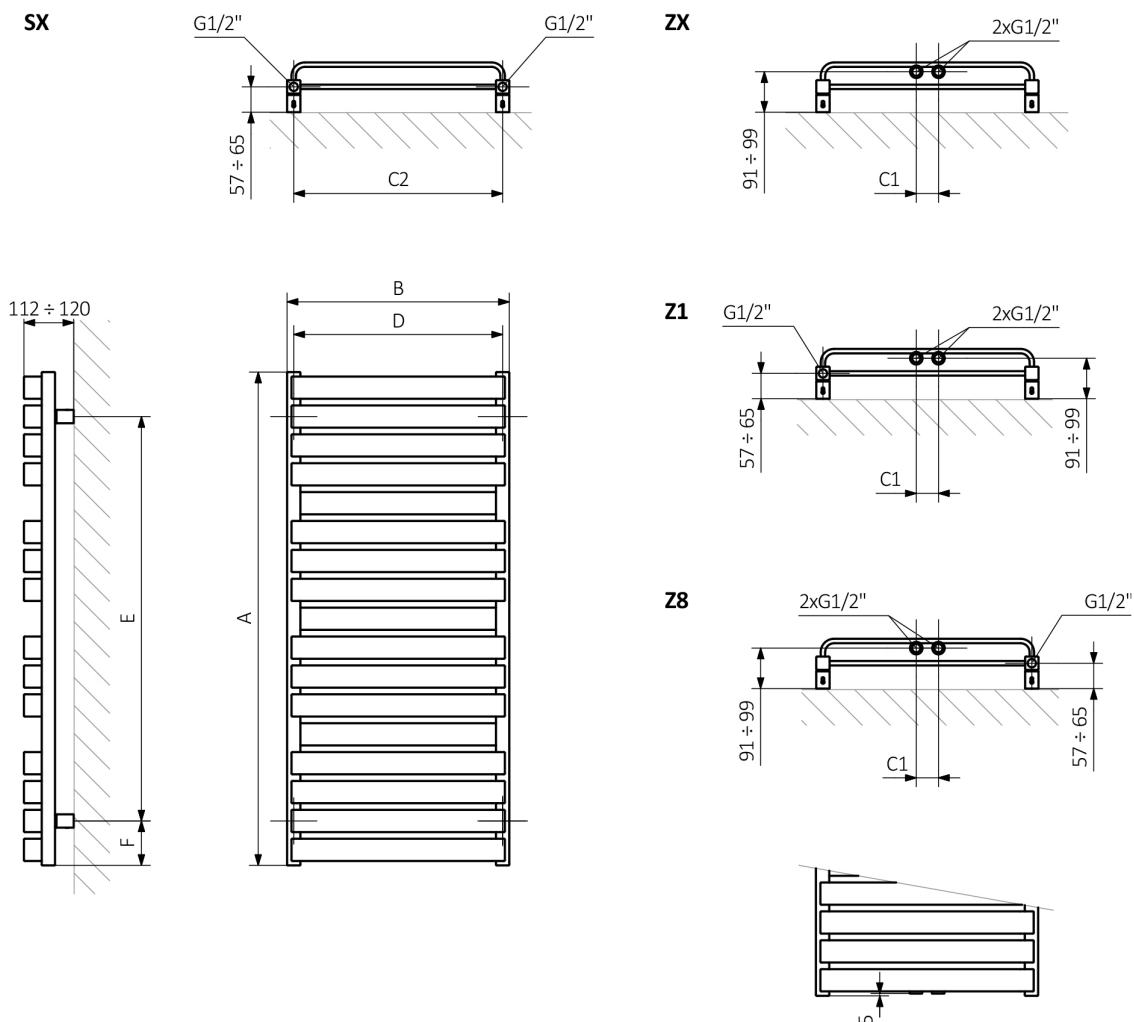
Données techniques

Pression du travail : 0,6 MPa

Température maximale de travail : 95°C

A ↕	B ↔	C1 [mm]	C2 [mm]	75 65 20°C [W]	55 45 20°C [W]	 [W]	D [mm]	E [mm]	F [mm]	 [dm³]	 [kg]
655	500	50	470	460	249	500	470	455	100	3,77	14,5
655	600	50	570	545	294	500	570	455	100	4,36	17,1
1110	500	50	470	780	419	800	470	910	100	6,47	24,3
1110	600	50	570	924	491	1000	570	910	100	7,49	28,8
1695	500	50	470	1190	636	1200	470	1495	100	10,00	37,0
1695	600	50	570	1410	746	1500	570	1495	100	11,57	43,8

Warp T Bold



A – hauteur B – largeur C1-C5 – écartement des raccordements D – écartement des consoles en horizontal E – écartement des consoles en vertical F – distance de l'axe de la console inférieure au bord inférieur du collecteur

Collecteur :

Profil :

