


Sherwood V



Farbe im Preis
inbegriffen



Sherwood V 1900 x 540 ZX
Farbe: RAL 8014

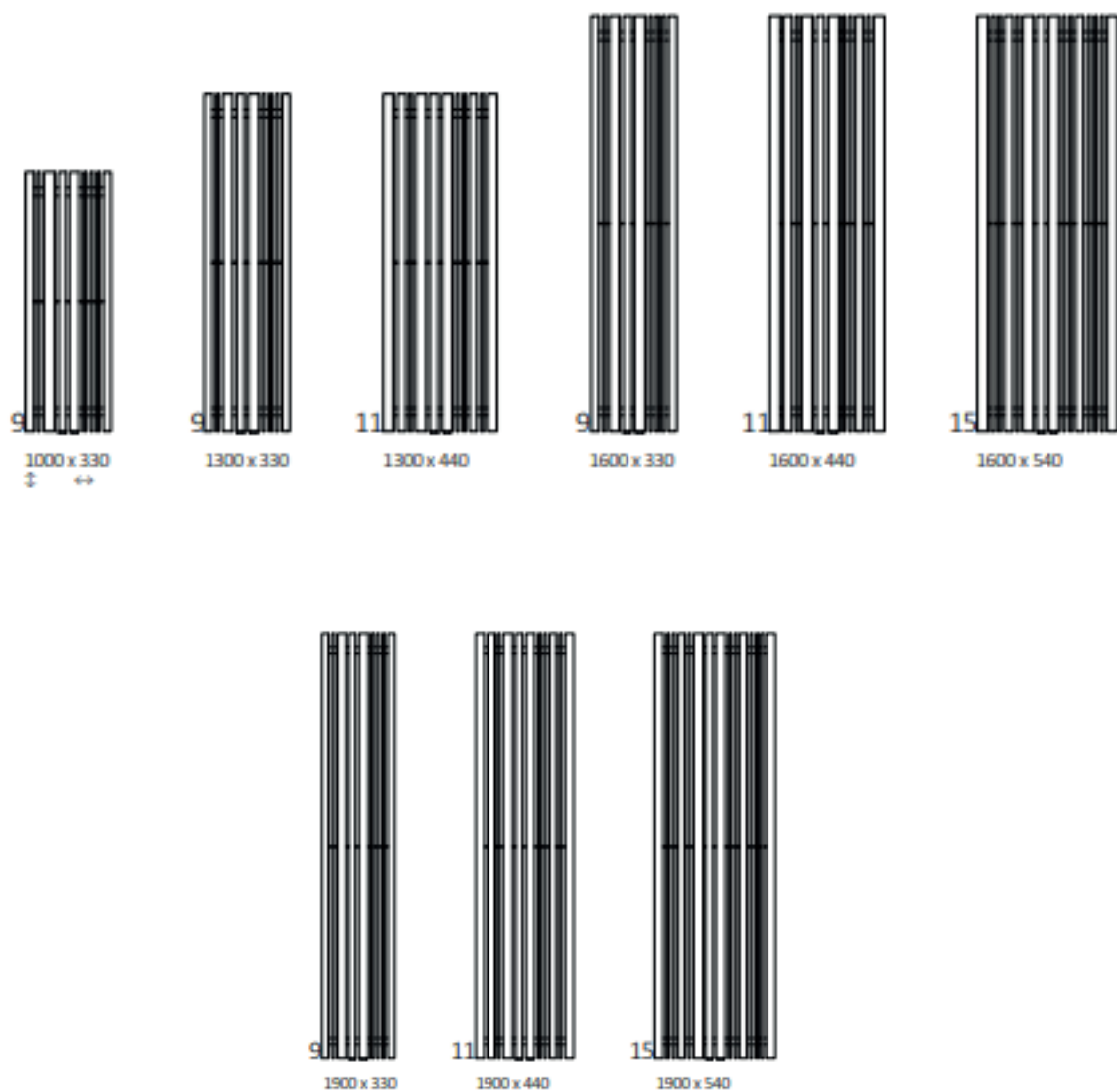
Anschlussgarnitur: Set Thermostat Verbunddeckventil,
links, Chrom

Abdeckblende, Chrom

ANSCHLUSSTYPEN



VERFÜGBARE GRÖSSEN








ABMESSUNGEN UND TECHNISCHE INFORMATIONEN

Betriebsdruck: 700 kPa

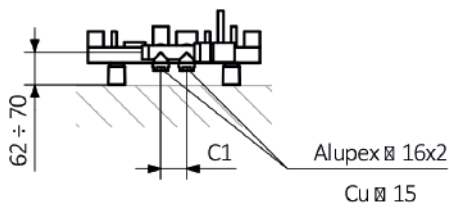
Maximale Betriebstemperatur: 95°C

Höhe A ⇕ [mm]	Breite B ↔ [mm]	Nabenabstand C1 [mm]	Nabenabstand C2 [mm]	Horizontaler Abstand der Wandhalterungen D [mm]	Vertikaler Abstand der Wandhalterungen E [mm]	Position der unteren Wandhalterung F [mm]	Kapazität  [dm³]	Gewicht  [kg]
1000	330	50	300	220	850	75	5,53	14,62
1300	330	50	300	220	1150	75	7,05	18,32
1300	440	50	400	330	1150	75	9,80	22,87
1600	330	50	300	220	1450	75	8,58	22,09
1600	440	50	400	330	1450	75	11,92	27,56
1600	540	50	500	430	1450	75	13,45	34,10
1900	330	50	300	220	1750	75	10,10	25,83
1900	440	50	400	330	1750	75	14,05	32,24
1900	540	50	500	430	1750	75	15,84	39,96

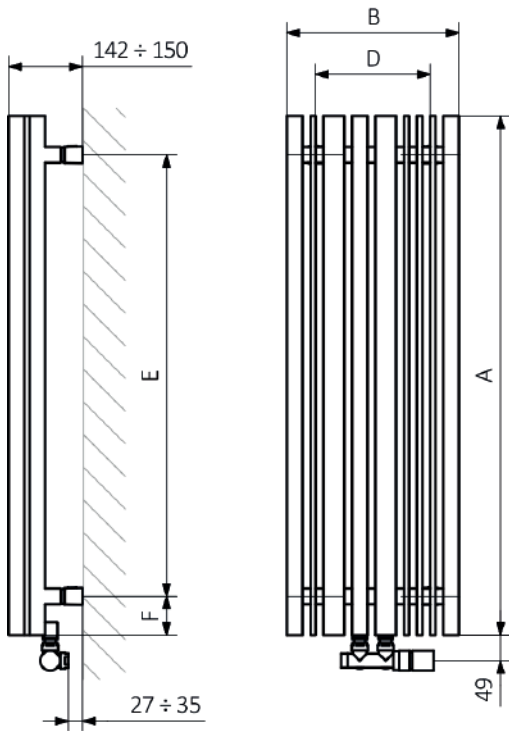
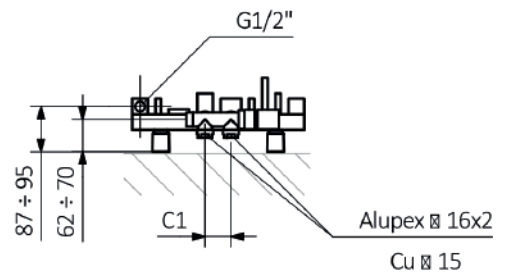
Höhe A ⇕ [mm]	Breite B ↔ [mm]	Heizleistung - Pulverlack		
		75/65/20°C [W]	55/45/20°C [W]	 [W]
1000	330	478	242	600
1300	330	602	303	600
1300	440	803	404	800
1600	330	727	365	800
1600	440	969	486	1000
1600	540	1190	597	1200
1900	330	851	427	800
1900	440	1135	569	1200
1900	540	1393	698	1500

TECHNISCHE ZEICHNUNG:

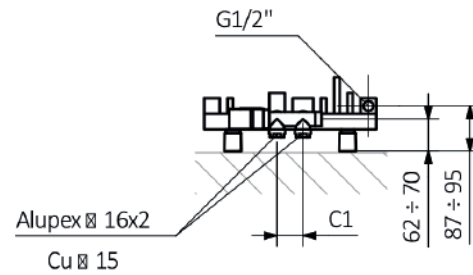
ZX



Z1



Z8



A - Höhe B - Breite C1-C5 - Anschlussabstand D - horizontaler Wandhalterungsabstand E - Vertikaler Wandhalterungsabstand F - Abstand von der Achse der unteren Wandhalterung bis Unterkante des Kollektors

Kollektor:

Rohr:

