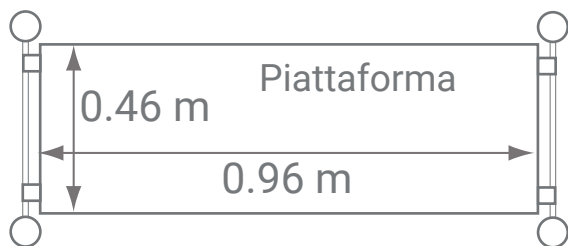
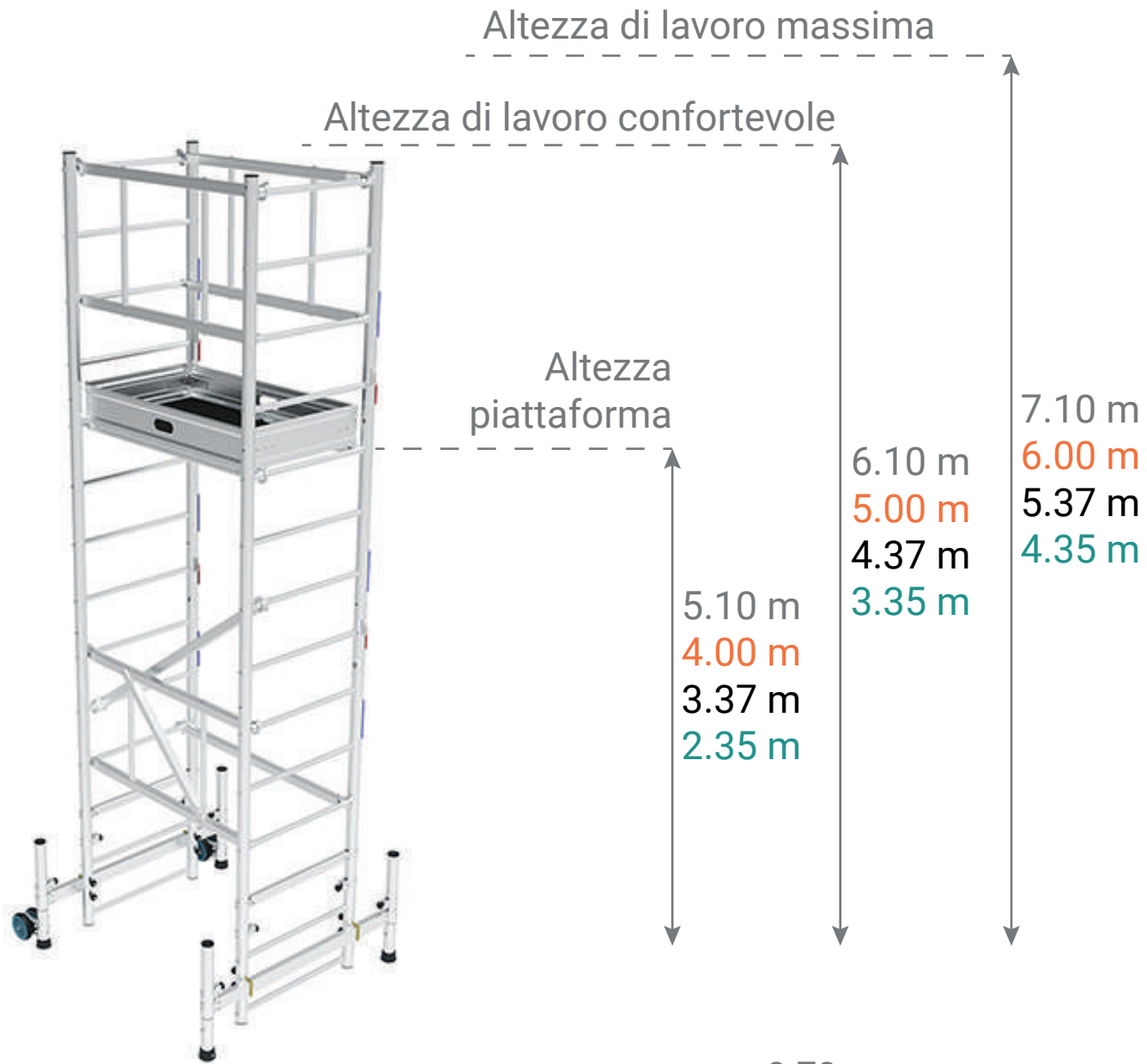





ME500  
ME400  
ME300  
ME200



### Ultra compatta

ME500 : 1.20 m  
ME400 : 1.00 m  
ME300 : 0.62 m  
ME200 : 0.47 m



Assemblaggio effettuato da 1 persona



Assemblaggio rapido



## Base scorrevole

4 piedi regolabili tra cui 2 con ruote non portanti Ø 125 mm

## Ingombro a terra

1.18 x 1.29m

## Referenze

ME200 / ME300

ME400 / ME500



## Base per scala

Piedini specifici per un utilizzo su scale per un ingombro minimo

## Ingombro al suolo

1.21 x 0.73m

## Referenze

ME200-E / ME300-E

ME400-E / ME500-E



## Base mobile

4 ruote con freno Ø 125 mm  
Spostamento facilitato

## Ingombro al suolo

1.18 x 1.30m

## Referenze

ME200-R / ME300-R  
ME400-R / ME500-R



## Base stretta

Per lavorare in spazi stretti,  
larghezza di 0.90m

## Ingombro al suolo

1.25 x 0.90m

## Referenze

ME200-PE / ME300-PE  
ME400-PE / ME500-PE



## Base da giardino

2 ruote Ø 200mm e 2 piedini con supporti. Piedi regolabili su 30 cm di altezza

## Ingombro al suolo

1.30 x 1.30m

## Referenze

ME200-TH / ME300-TH  
ME400-TH / ME500-TH



## Con piattaforma sporgente

4 ruote Ø 125mm con freno e 2 stabilizzatori  
Lavoro senza appoggi

## Ingombro al suolo

1.18 x 1.29m

## Referenze

MED

Composizione	ME200	ME300	ME400	ME500
Scala 1m per base	2	2	2	2
Scala 1m con centratore	2	4	6	8
Scala 1m senza centratore	1	1	1	1
Scala 1m senza centratore con ruote	1	1	1	1
Base di appoggio larga	2	2	2	2
Controventatura	1	1	1	1
Doppia ringhiera	2	2	4	4
4 battiscopa	1	1	2	2
Ringhiera semplice	1	1	1	1
Traversa	1	2	3	4
Piano 1m senza battiscopa	1	1	2	2
Piede regolabile ruota Ø 125	2	2	2	2
Piede regolabile	2	2	2	2
Stabilizzatore telescopico 2.50m	/	4	4	4
Prolunga stabilizzatore	/	/	4	4
Base valigia	1	1	1	1