

Qualités techniques :

L'élevateur sur remorque est composé d'une remorque en acier galvanisé fabriquée en France et d'un mât télescopique en aluminium. Le levage s'effectue par un treuil électrique robuste également fabriqué en France.

La remorque possède des contrepoids, ils sont directement intégrés dans le châssis. Cette conception permet l'élévation des charges au plus près des murs.

Elle est équipée de 4 pieds stabilisateurs manuels et d'un niveau à bulle pour une mise à niveau simplifiée.

Le mât télescopique est en aluminium et pliable pour un encombrement optimisé lors de son transport. Il est équipé de contacteurs de fin de courses pour une sécurité maximale.

Le porte-plaque est en acier peint, il dispose de deux bras réglables en fonction de la longueur des plaques à transporter (de 2 à 3 mètres). Il possède un bras de verrouillage afin de garantir le bon maintien de la charge lors de la levée.

En option, d'autres accessoires sont disponibles (fourches, potence, plateforme, berceau, ...). Installation rapide et sans outils.



Réf. 300885

L'élevateur sur remorque est conçu pour lever et/ou maintenir des charges lourdes à des hauteurs pouvant être importantes.

Caractéristiques :

- Capacité de charge : 200 kg
- Vitesse de levage : 15,4 m/min
- Alimentation électrique : 230 V mono - 50 Hz
- Puissance du moteur : 1,1 kW
- Câble de levage : 18 m, Ø 6 mm
- Boîte à boutons, débrochable, longueur 3 m
- Hauteur de levage : de 645 à 4824 mm
- 24 contrepoids de 6 kg chacun
- Poids total : 658 kg

Retrouvez les caractéristiques dimensionnelles page suivante.

- Treuil de levage électrique

- Robuste et performant

- Capacité de charge : 200 kg maxi

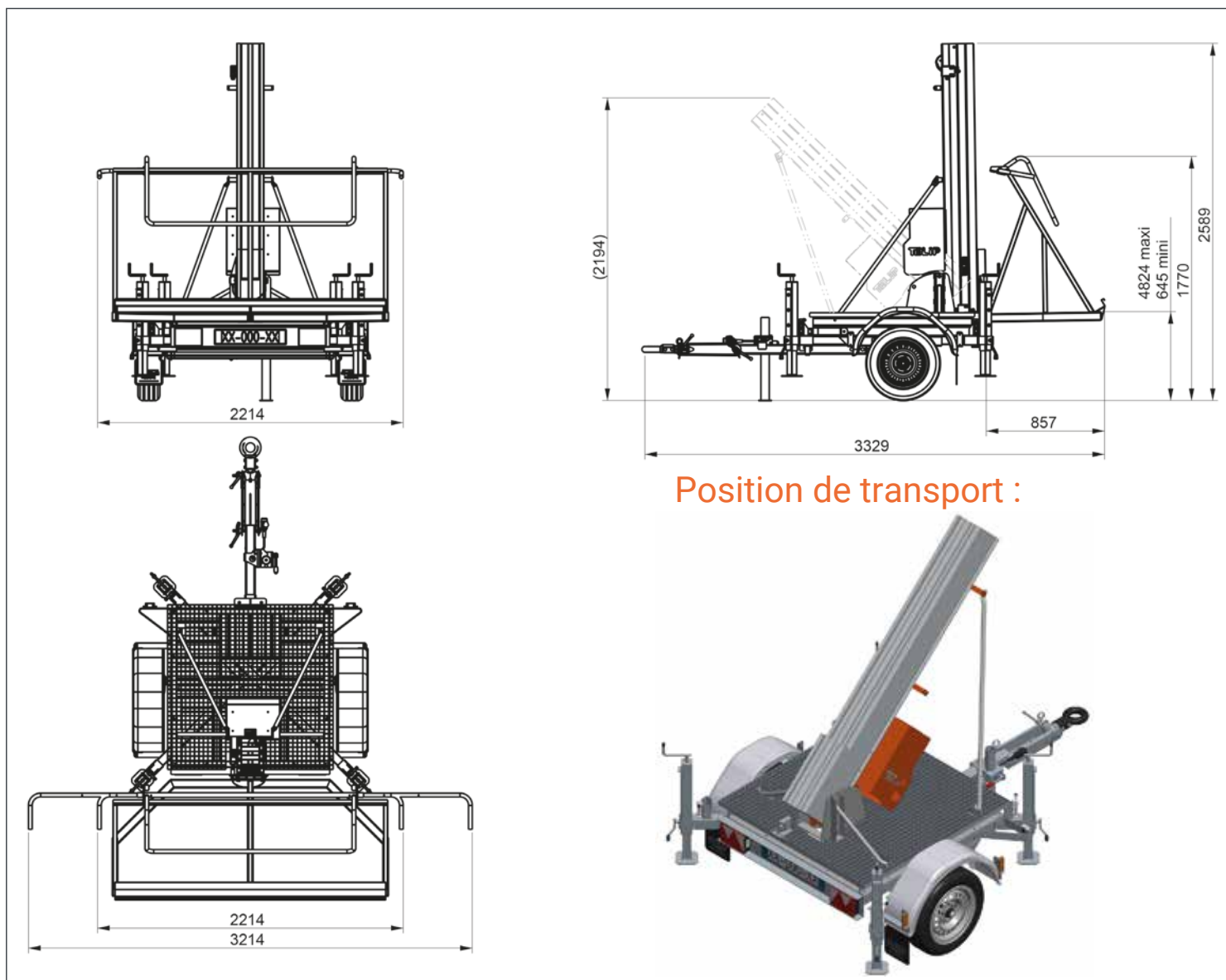
- Hauteur de levage : 4824 mm maxi

- Pliable, il peut facilement être attelé à un véhicule

Utilisations :

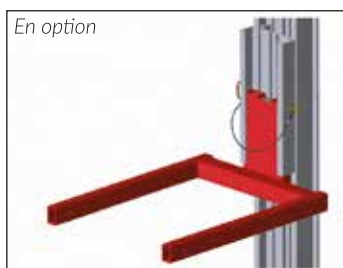
- Travaux de construction, de rénovation, ...

Plan d'encombrement :

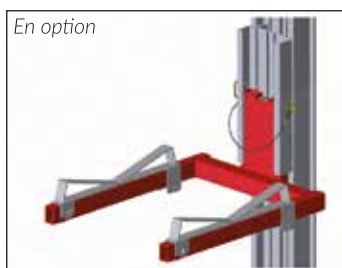


Position de transport :

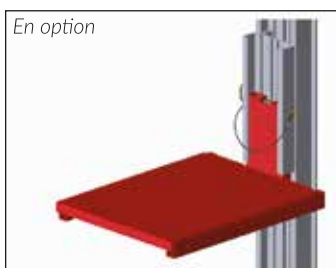
Accessoires :



Fourches (réf. 300 876)



Berceau (réf. 300 875)



Plateau (réf. 300 877)



Potence (réf. 300 874)